

ANUNCIO PRESUPUESTOS GENERALES DEL AYUNTAMIENTO DE GUADARRAMA AÑO 2009

De conformidad con el artículo 112 de la Ley nº 7 / 85 de 2 de abril, Reguladora de las Bases de Régimen Local ; artículo 169 del Real Decreto Legislativo 2/2004 de 5 de marzo, por el que se aprueba el Texto Refundido de la Ley Reguladora de las Haciendas Locales; y el RD-Legislativo nº 781 / 86 de 18 de abril que aprueba el Texto Refundido de disposiciones vigentes en materia de Régimen Local; El Pleno del Ayuntamiento en sesión extraordinaria celebrada el 30 de junio de 2009 aprobó inicialmente el Presupuesto General del Ayuntamiento de Guadarrama para el ejercicio 2009, por lo que se expone al público durante el plazo de 15 días durante los cuales se podrán presentar por los interesados reclamaciones ante el PLENO, si durante dicho periodo no se presentaran alegaciones se entenderá aprobado definitivamente.

ESTADOS DE GASTOS						
CAPÍTULO	TÍTULO	PRESUPUESTO AYUNTAMIENTO	PRESUPUESTO PATRONATO DEPORTES M.	PRESUPUESTO PATRONATO CULTURA.M.	ESTADO PREVISIONALSM VPI G.SL	PRESUPUESTO GENERAL CONSOLIDADO
		EUROS	EUROS	EUROS	EUROS	EUROS
I	GASTOS DE PERSONAL	7.267.426,25	517.991,03	734.534,83	42.550,50	8.562.502,61
II	GAST.BIENES Y SERV.CORRIENTES	7.199.857,92	362.195,00	883.265,01	67.449,50	8.512.767,43
III	GAST. FINANCIEROS	239.636,73	4.000,00	10.000,00	0,00	253.636,73
IV	TRANSFERENCIAS CORRIENTES	4.271.039,47	108.198,98	216.025,80	0,00	2.229.299,73
	TOTAL OPERACIONES CORRIENTES=	18.977.960,37	992.385,01	1.843.825,64	110.000,00	19.558.206,50
VI	INVERSIONES REALES.	10.919.853,17	0,00	0,00	134.940,00	11.054.793,17
VII	TRANSFERENCIAS DE CAPITAL	137.940,00	0,00	0,00	0,00	3.000,00
VIII	ACTIVOS FINANCIEROS	25.000,00	0,00	0,00	0,00	25.000,00
IX	PASIVOS FINANCIEROS	390.937,82	0,00	0,00	0,00	390.937,82
	TOTAL OPERACIONES DE CAPITAL=	11.473.730,99	0,00	0,00	134.940,00	11.473.730,99
TOTAL		30.451.691,36	992.385,01	1.843.825,64	244.940,00	31.031.937,49

ESTADOS DE INGRESOS						
CAPÍTULO	TÍTULO	PRESUPUESTO AYUNTAMIENTO	PRESUPUESTO PATRONATO DEPORTES M.	PRESUPUESTO PATRONATO CULTURA.M.	SM VPI G.SL	PRESUPUESTO GENERAL CONSOLIDADO
		EUROS	EUROS	EUROS	EUROS	EUROS
I	IMPUESTOS DIRECTOS	6.480.286,92	0,00	0,00	0,00	6.480.286,92
II	IMPUESTOS INDIRECTOS	786.100,00	0,00	0,00	0,00	786.100,00
III	TASAS Y OTROS INGRESOS	4.388.467,51	285.100,00	244.885,66	0,00	4.918.453,17
IV	TRANSFERENCIAS CORRIENTES	5.562.628,68	739.685,95	1.758.609,37	110.000,00	5.804.959,48
V	INGRESOS PATRIMONIALES	414.000,00	450,00	0,00	0,00	414.450,00
	TOTAL OPERACIONES CORRIENTES=	17.631.483,11	1.025.235,95	2.003.495,03	110.000,00	18.404.249,57
VI	ENAJENACIONES INVERS. REALES	1.459.141,15	0,00	0,00	0,00	1.459.141,15
VII	TRANSFERENCIAS DE CAPITAL	3.905.194,77	0,00	0,00	134.940,00	3.905.194,77
VIII	ACTIVOS FINANCIEROS	7.455.872,33	0,00	0,00	0,00	7.455.872,33
IX	PASIVOS FINANCIEROS	0,00	0,00	0,00	0,00	0,00
	TOTAL OPERACIONES DE CAPITAL=	12.820.208,25	0,00	0,00	134.940,00	12.820.208,25
TOTAL		30.451.691,36	1.025.235,95	2.003.495,03	244.940,00	31.224.457,82

PLANTILLA DE PERSONAL

A.- PLAZAS DE FUNCIONARIO		B.- PLAZAS DE PERSONAL LABORAL FIJO	
	NÚMERO		NÚMERO
1.- ESCALA DE HABILITACIÓN ESTATAL		B.1.- AYUNTAMIENTO 31	
Secretario	1	B.1.a.- TÉCNICO SUPERIOR	1
Interventor	1	ADL (Agente Desarrollo Local)	1
Tesorero	1	B.1.b.- TÉCNICOS MEDIOS	3
TOTAL	3	TM Mujer	1
		TM Juventud	1
		T.M. Prevención Riesgos Laborales	1
2.- ESCALA DE ADMINISTRACIÓN GENERAL		B.1.c.- AUXILIAR ADMINISTRATIVO 2	
		Auxiliares	2
2.b.- SUBESCALA ADMINISTRATIVA	17	B.1.d.- PERSONAL DE OFICIOS	25
2.c.- SUBESCALA AUXILIAR ADMINISTRATIVA	23	Monitores	3
2.d.- SUBESCALA SUBALTERNA	6	Conserjes	5
TOTAL	46	Encargado	1
		Oficial Maquinista	1
		Oficial Conductor	2
3.- ESCALA DE ADMINISTRACIÓN ESPECIAL		B.2.- PATRONATO DE DEPORTES 16	
3.a.- SUBESCALA TÉCNICA SUPERIOR	1	B.2.a.- TÉCNICO SUPERIOR	1
3.b.- SUBESCALA TÉCNICA MEDIA	8	Director	1
3.d.- SUBESCALA SERV. ESPECIALES		B.2.b.- TÉCNICOS MEDIOS	2
a.- Policía Local y Auxiliares	46	Coordinador Actv. Deportivas	2
b.- De Personal de OFICIOS	4	B.2.c.- AUXILIAR ADMINISTRATIVO 2	2
TOTAL	59	Oficial Administrativo	1
		Auxiliares Administrativos	1
TOTAL A= 1+2+3=	108	B.2.d.- PERSONAL DE OFICIOS	11
		Monitores	7
C.- PERSONAL EVENTUAL		Ayudante de Mantenimiento	2
C.1.- DIRECTOR DE URBANISMO	1	Limpiadores	2
C.2.- COORDINADOR GABINETE DE PRENSA	1	B.3.- PATRONATO DE CULTURA	17
C.3.- DISEÑADOR GRÁFICO INFORMÁTICA	1	B.3.a.- TÉCNICO SUPERIOR	1
TOTAL C=	3	Director	1
		B.3.c.- TÉCNICOS MEDIOS	6
		TM Cultura	1
		TM Ayudante Bibliotecario	1
		T.M. Educador de Adultos	3

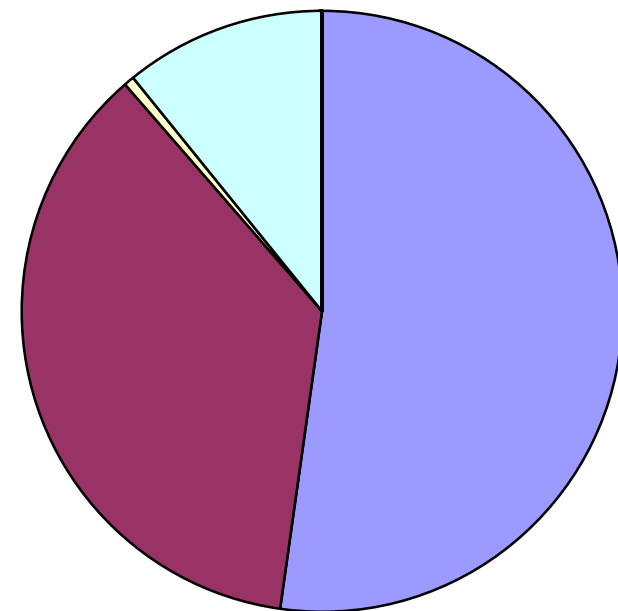
PRESUPUESTO DEL PATRONATO DEPORTIVO MUNICIPAL AÑO 2009

ESTADO DE GASTOS:

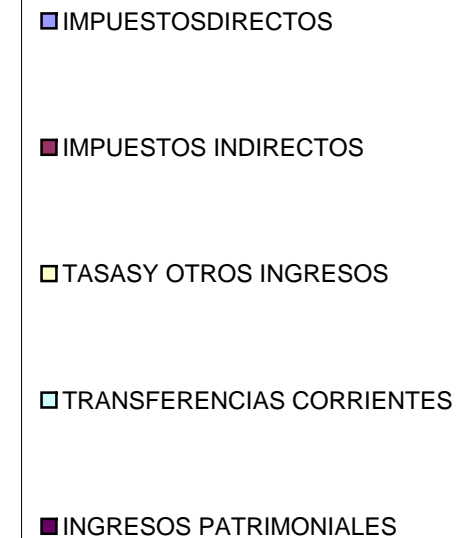
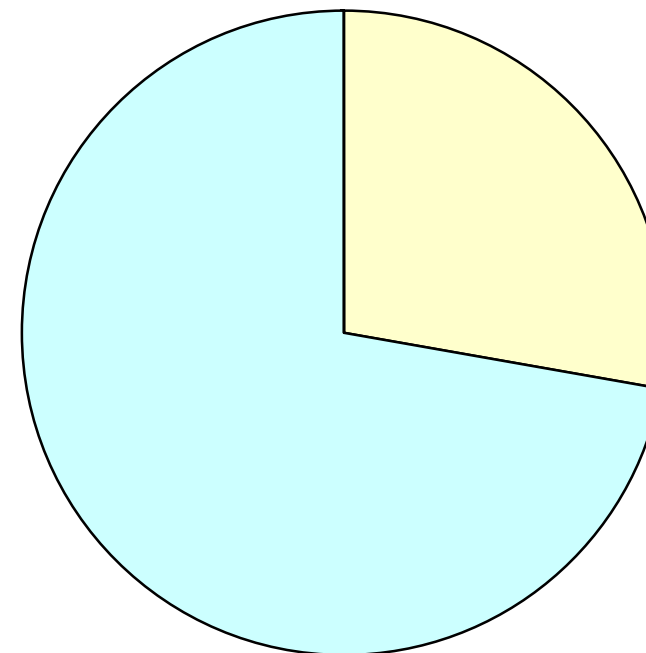
ESTADO DE INGRESOS:

CAPÍTULO			CRÉDITOS INICIALES			CAPÍTULO			PREVISIONES INICIALES		
			EUROS	PESETAS				EUROS	PESETAS		
1	GASTOS DE PERSONAL		517.991,03	86.186.456	1	IMPUESTOS DIRECTOS		0,00		0	
2	GAST. BIENES Y SERV. CORRIENTES		362.195,00	60.264.177	2	IMPUESTOS INDIRECTOS		0,00		0	
3	GAST. FINANCIEROS		4.000,00	665.544	3	TASAS Y OTROS INGRESOS		285.100,00		47.436.649	
4	TRANSFERENCIAS CORRIENTES		108.198,98	18.002.795	4	TRANSFERENCIAS CORRIENTES		739.685,95		123.073.387	
	OPERACIONES CORRIENTES		992.385,01	165.118.973	5	INGRESOS PATRIMONIALES		450,00		74.874	
6	INVERSIONES REALES.		0,00	0	6	ENAJENACION DE INVERSIONES REALES		0,00		0	
7	TRANSFERENCIAS DE CAPITAL		0,00	0	7	TRANSFERENCIAS DE CAPITAL		0,00		0	
	OPERACIONES DE CAPITAL		0,00	0,00		RECURSOS DE CAPITAL		0,00		0,00	
8	ACTIVOS FINANCIEROS		0,00	0	8	ACTIVOS FINANCIEROS		0,00		0	
9	PASIVOS FINANCIEROS		0,00	0	9	PASIVOS FINANCIEROS		0,00		0	
	OPERACIONES DE CAPITAL		0,00	0,00		RECURSOS DE CAPITAL		0,00		0,00	
TOTAL:			992.385,01	165.118.973	TOTAL:			1.025.235,95		170.584.909	

COMPOSICIÓN DEL ESTADO DE GASTOS



COMPOSICIÓN DEL ESTADO DE INGRESOS



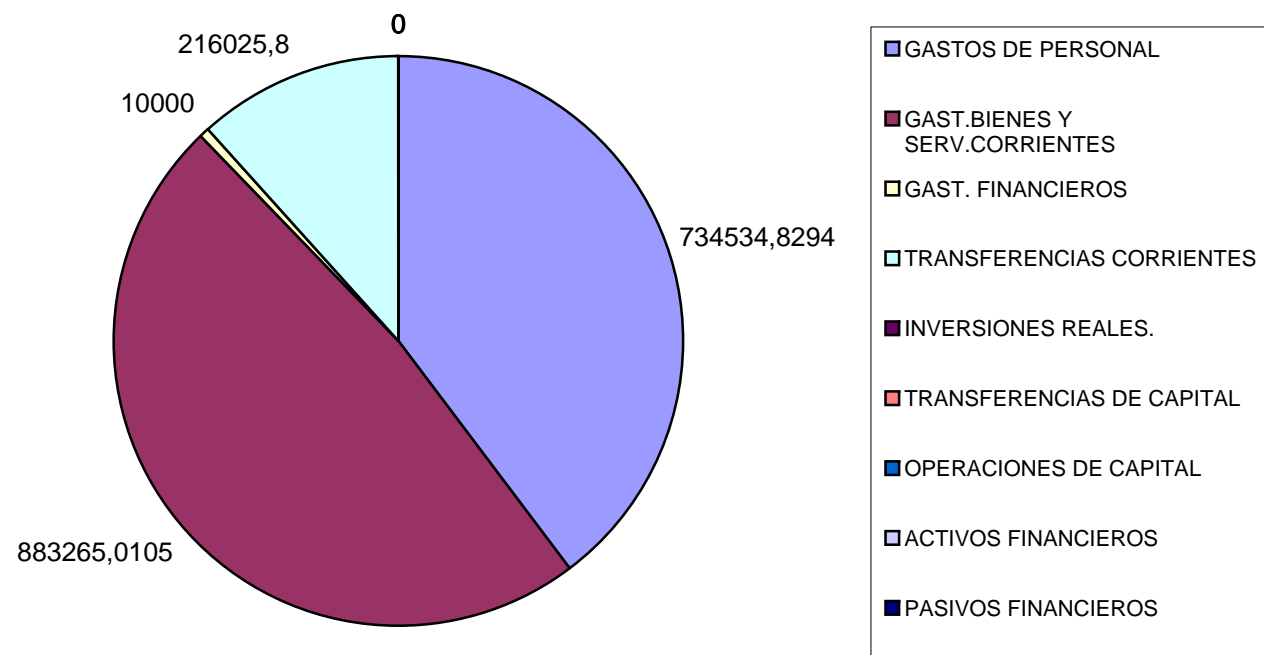
PRESUPUESTO DEL PATRONATO MUNICIPAL DE CULTURA AÑO 2009

ESTADO DE GASTOS:

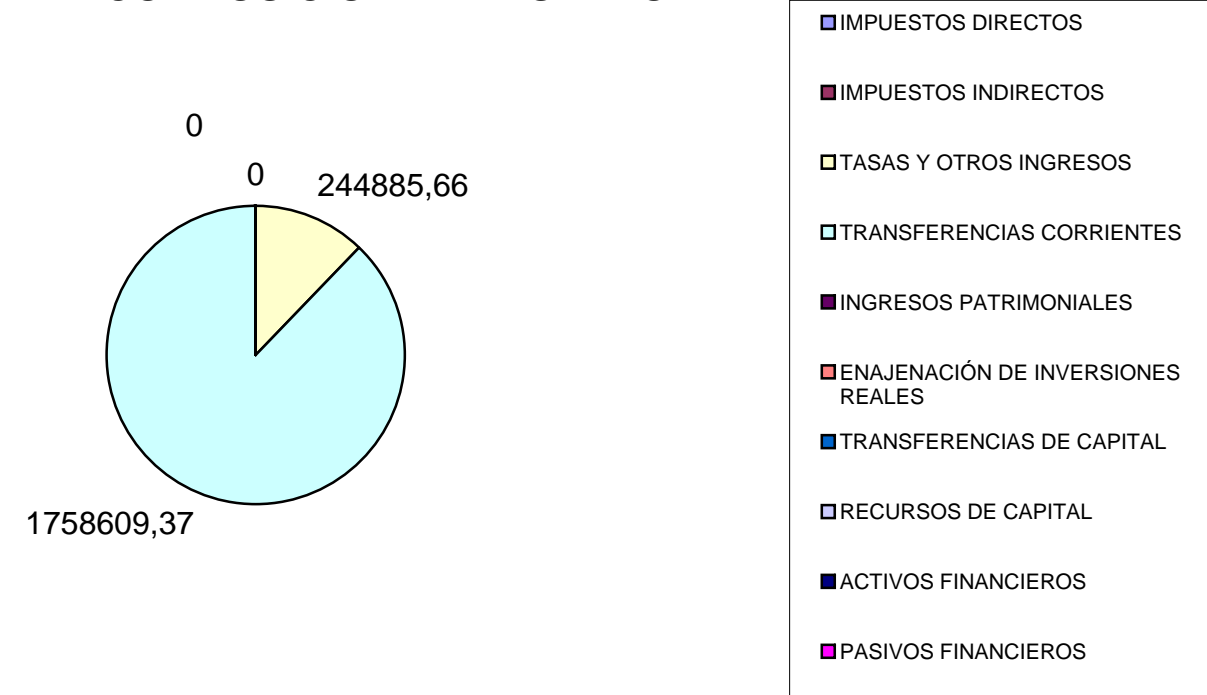
ESTADO DE INGRESOS:

CAPÍTULO		CRÉDITOS INICIALES		CAPÍTULO		PREVISIONES INICIALES	
		EUROS	PESETAS			EUROS	PESETAS
1	GASTOS DE PERSONAL	734.534,83	122.216.312	1	IMPUESTOS DIRECTOS	0,00	0
2	GAST.BIENES Y SERV.CORRIENTES	883.265,01	146.962.932	2	IMPUESTOS INDIRECTOS	0,00	0
3	GAST. FINANCIEROS	10.000,00	1.663.860	3	TASAS Y OTROS INGRESOS	244.885,66	40.745.545
4	TRANSFERENCIAS CORRIENTES	216.025,80	35.943.669	4	TRANSFERENCIAS CORRIENTES	1.758.609,37	292.607.979
	OPERACIONES CORRIENTES	1.843.825,64	306.786.773	5	INGRESOS PATRIMONIALES	0,00	0
6	INVERSIONES REALES.	0,00	0		RECURSOS CORRIENTES	2.003.495,03	333.353.524
7	TRANSFERENCIAS DE CAPITAL	0,00	0	6	ENAJENACIÓN DE INVERSIONES REALES	0,00	0
	OPERACIONES DE CAPITAL	0,00	0,00	7	TRANSFERENCIAS DE CAPITAL	0,00	0
8	ACTIVOS FINANCIEROS	0,00	0		RECURSOS DE CAPITAL	0,00	0,00
9	PASIVOS FINANCIEROS	0,00	0	8	ACTIVOS FINANCIEROS	0,00	0
	OPERACIONES FINANCIERAS	0,00	0,00	9	PASIVOS FINANCIEROS	0,00	0
	OPERACIONES FINANCIERAS	0,00	0,00		RECURSOS FINANCIEROS	0,00	0,00
TOTAL:		1.843.825,64	306.786.773	TOTAL:		2.003.495,03	333.353.524

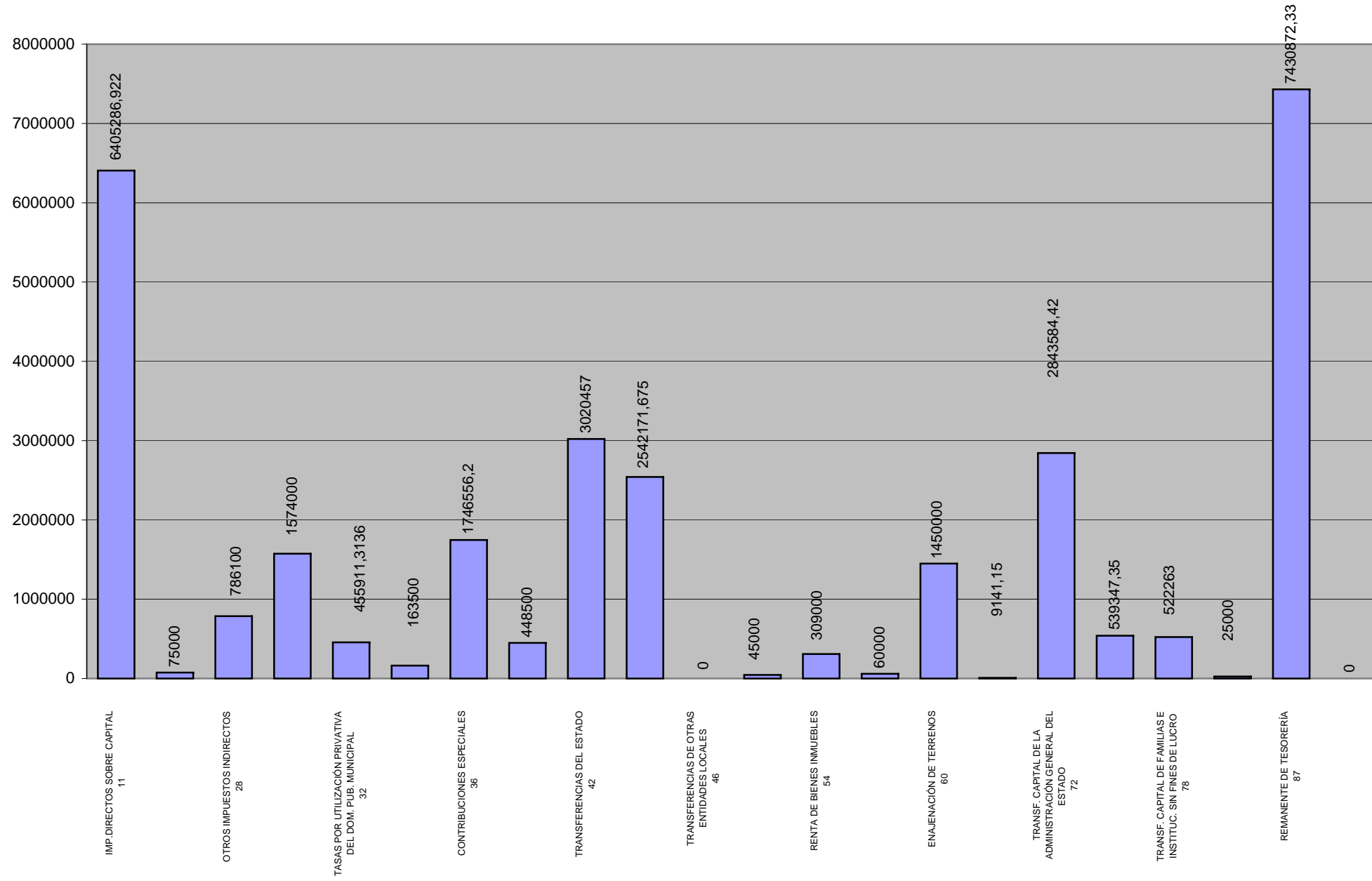
COMPOSICIÓN DEL ESTADO DE GASTOS



COMPOSICIÓN DEL ESTADO DE INGRESOS



COMPOSICIÓN DEL ESTADO DE INGRESOS POR ARTÍCULOS

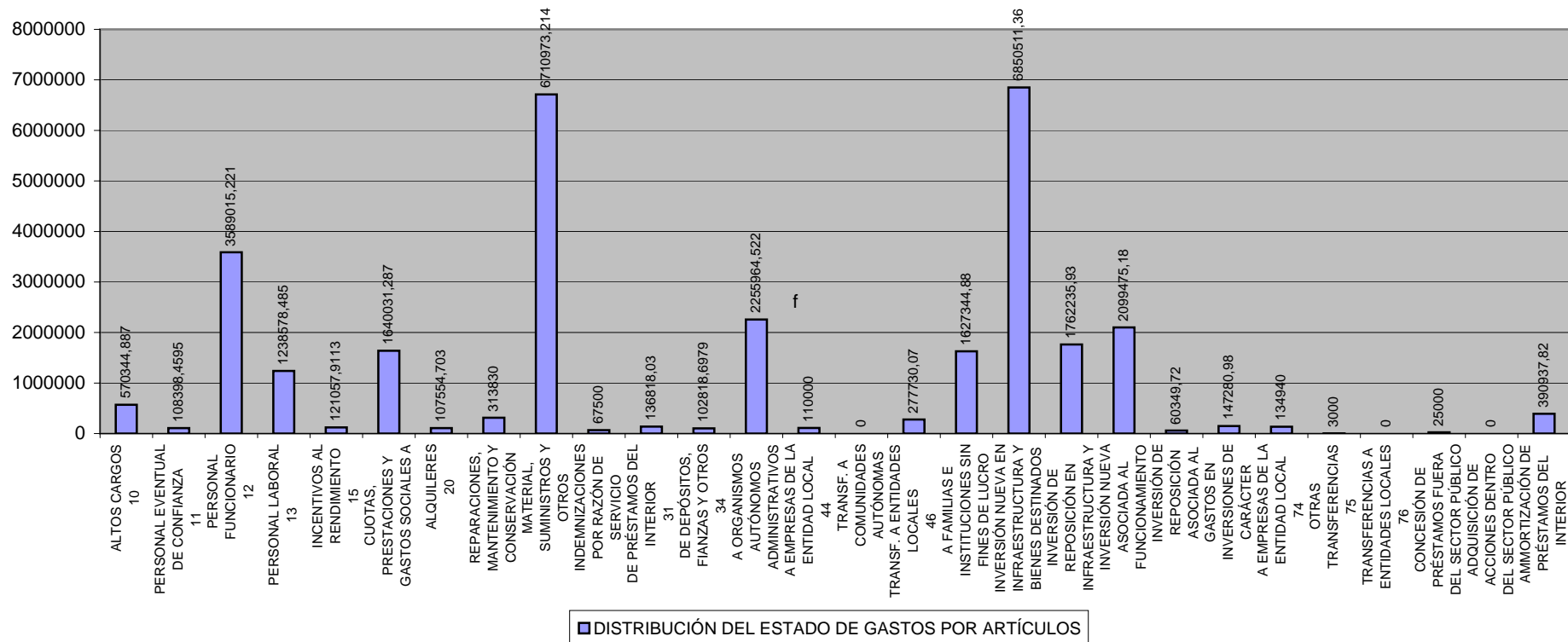


PRESUPUESTO DEL AYUNTAMIENTO DE GUADARRAMA EJERCICIO 2009

ESTADO DE INGRESOS DEL PRESUPUESTO POR ARTÍCULOS

PARTIDA	TÍTULO DE LA PARTIDA	PREVISIONES INICIALES	
		EUROS	PESETAS
11	IMP.DIRECTOS SOBRE CAPITAL	6.405.286,92	1.065.750.069,81
13	IMP.DIRECTOS SOBRE ACTIVIDADES ECONÓMICAS	75.000,00	12.478.950,00
28	OTROS IMPUESTOS INDIRECTOS	786.100,00	130.796.034,60
31	TASAS	1.574.000,00	261.891.564,00
32	TASAS POR UTILIZACIÓN PRIVATIVA DEL DOM. PUB. MUNICIPAL	455.911,31	75.857.259,82
34	PRECIOS PÚBLICOS POR PREST.SERVICIOS	163.500,00	27.204.111,00
36	CONTRIBUCIONES ESPECIALES	1.746.556,20	290.602.499,89
39	OTROS INGRESOS	448.500,00	74.624.121,00
42	TRANSFERENCIAS DEL ESTADO	3.020.457,00	502.561.758,40
45	TRANSFERENCIAS DE LA COMUNIDAD AUTÓNOMA	2.542.171,68	422.981.776,32
46	TRANSFERENCIAS DE OTRAS ENTIDADES LOCALES	0,00	0,00
52	INTERESES DE DEPÓSITOS	45.000,00	7.487.370,00
54	RENTA DE BIENES INMUEBLES	309.000,00	51.413.274,00
55	PRODUCTO DE CONCESIONES Y APROVECHAMIENTOS ESPECIALES	60.000,00	9.983.160,00
60	ENAJENACIÓN DE TERRENOS	1.450.000,00	241.259.700,00
61	OTRAS ENAJENACIONES	9.141,15	1.520.959,38
72	TRANSF. CAPITAL DE LA ADMINISTRACIÓN GENERAL DEL ESTADO	2.843.584,42	473.132.637,31
75	TRANSF. CAPITAL DE LAS COMUNIDADES AUTONOMAS	539.347,35	89.739.848,18
78	TRANSF. CAPITAL DE FAMILIAS E INSTITUC. SIN FINES DE LUCRO	522.263,00	86.897.251,52
83	REINTEGRO DE PREST. CONCEDIDOS FUERA DEL SECTOR PÚBLICO	25.000,00	4.159.650,00
87	REMANENTE DE TESORERÍA	7.430.872,33	1.236.393.123,50
91	PRESTAMOS RECIBIDOS DEL INTERIOR	0,00	0,00
TOTAL ESTADO DE INGRESOS =		30.451.691,36	5.066.735.118,73

DISTRIBUCIÓN DEL ESTADO DE GASTOS POR ARTÍCULOS



PRESUPUESTO GENERAL DEL AYUNTAMIENTO DE GUADARRAMA - EJERCICIO 2009

ESTADO DE GASTOS DEL PRESUPUESTO DEL AYUNTAMIENTO 2009

POR SUBFUNCIÓN Y ARTÍCULO				
PARTIDA		TÍTULO PARTIDA	IMPORTE	
SUBF.	ARTÍCULO		EUROS	PESETAS
011	34	DE DEPÓSITOS, FIANZAS Y OTROS	136.818,03	22.764.605
011	34	DE DEPÓSITOS, FIANZAS Y OTROS	28.000,00	4.658.808
011	3	GASTOS FINANCIEROS	164.818,03	27.423.413
011	91	AMORTIZACIÓN DE PRÉSTAMOS DEL INTERIOR	390.937,82	65.046.580
011	9	PASIVOS FINANCIEROS	390.937,82	65.046.580
011		DEUDA PÚBLICA	555.755,85	92.469.993
01		DEUDA PÚBLICA	555.755,85	92.469.993
0		DEUDA PÚBLICA	555.755,85	92.469.993
111	10	ALTOS CARGOS	570.344,89	94.897.404
111	11	PERSONAL EVENTUAL DE CONFIANZA	108.398,46	18.035.986
111	12	PERSONAL FUNCIONARIO	36.300,86	6.039.956
111	16	CUOTAS, PRESTACIONES Y GASTOS SOCIALES A CARGO DEL EMPLEADOR	190.661,40	31.723.387
111	1	GASTOS DE PERSONAL	905.705,61	150.696.733
111	22	MATERIAL, SUMINISTROS Y OTROS	9.000,00	1.497.474
111	23	INDEMNIZACIONES POR RAZÓN DEL SERVICIO	27.000,00	4.492.422
111	2	GASTOS EN BIENES CORRIENTES Y SERVICIOS	36.000,00	5.989.896
111	48	A FAMILIAS E INSTITUCIONES SIN FINES DE LUCRO	17.000,00	2.828.562
111	4	TRANSFERENCIAS CORRIENTES	17.000,00	2.828.562
111		ÓRGANOS DE GOBIERNO	958.705,61	159.515.191
11		ÓRGANOS DE GOBIERNO	958.705,61	159.515.191
121	12	PERSONAL FUNCIONARIO	489.306,56	81.413.761
121	13	PERSONAL LABORAL	111.887,44	18.616.504
121	15	INCENTIVOS AL RENDIMIENTO	9.250,00	1.539.071
121	16	CUOTAS, PRESTAMOS Y GASTOS SOCIALES A CARGO DEL EMPLEADOR	213.970,22	35.601.649
121	1	GASTOS DE PERSONAL	824.414,22	137.170.984
121	20	ALQUILERES	23.403,96	3.894.091
121	21	REPARACIONES, MANTENIMIENTO Y CONSERVACIÓN	71.250,00	11.855.003
121	22	MATERIAL, SUMINISTROS Y OTROS	1.079.295,00	179.579.578
121	23	INDEMNIZACIONES POR RAZÓN DE SERVICIO	19.500,00	3.244.527
121	2	GASTOS EN BIENES CORRIENTES Y SERVICIOS	1.193.448,96	198.573.199
12	48	A FAMILIAS E INSTITUCIONES SIN FINES DE LUCRO	60.000,00	9.983.160
121	4	TRANSFERENCIAS CORRIENTES	60.000,00	9.983.160
121	62	INVERSIÓN NUEVA ASOCIADA AL FUNCIONAMIENTO OPERATIVO DE LOS SERVICIOS	53.200,00	8.851.735
121	64	GASTOS EN INVERSIONES DE CARÁCTER INMATERIAL	2.000,00	332.772
121	6	INVERSIONES REALES	55.200,00	9.184.507,20
121	83	CONCESIÓN DE PRÉSTAMOS FUERA DEL SECTOR PÚBLICO	15.000,00	2.495.790
121	8	ACTIVOS FINANCIEROS	15.000,00	2.495.790
121		ADMINISTRACIÓN GENERAL	2.148.063,18	357.407.640
12		ADMINISTRACIÓN GENERAL	2.148.063,18	357.407.640
1		SERVICIOS DE CARÁCTER GENERAL	3.106.768,79	516.922.831
222	12	PERSONAL FUNCIONARIO	1.701.963,46	283.182.892
222	15	INCENTIVOS AL RENDIMIENTO	20.000,00	3.327.720

222	16	CUOTAS, PRESTAMOS Y GASTOS SOCIALES A CARGO DEL EMPLEADOR	477.169,64	79.394.348
222	1	GASTOS DE PERSONAL	2.199.133,10	365.904.960
222	20	ARRENDAMIENTOS	44.800,00	7.454.093
222	21	REPARACIONES, MANTENIMIENTO Y CONSERVACIÓN	49.000,00	8.152.914
222	22	MATERIAL, SUMINISTROS Y OTROS	151.814,90	25.259.873
222	2	GASTOS EN BIENES CORRIENTES Y SERVICIOS	245.614,90	40.866.880
222	62	INVERSIÓN NUEVA ASOCIADA AL FUNCIONAMIENTO OPERTIVO DE LOS SERVICIOS	30.500,00	5.074.773
222	6	INVERSIONES REALES	30.500,00	5.074.773
222		SEGURIDAD	2.475.247,99	411.846.613
223	21	REPARACIONES, MANTENIMIENTO Y CONSERVACIÓN	7.000,00	1.164.702
223	22	MATERIAL, SUMINISTROS Y OTROS	25.500,00	4.242.843
223	2	GASTOS EN BIENES CORRIENTES Y SERVICIOS	32.500,00	5.407.545
223	48	A FAMILIAS E INSTITUCIONES SIN FINES DE LUCRO	16.500,00	2.745.369
223	4	TRANSFERENCIAS CORRIENTES	16.500,00	2.745.369
223	62	INVERSIÓN NUEVA ASOCIADA AL FUNCIONAMIENTO OPERTIVO DE LOS SERVICIOS	70.000,00	11.647.020
223	6	INVERSIONES REALES	70.000,00	11.647.020
223		PROTECCIÓN CIVIL	119.000,00	19.799.934
22		SEGURIDAD Y PROTECCIÓN CIVIL	2.594.247,99	431.646.547
2		PROTECCIÓN CIVIL Y SEGURIDAD CIUDADANA	2.594.247,99	431.646.547
310	13	PERSONAL LABORAL	27.813,92	4.627.847
310	15	INCENTIVOS AL RENDIMIENTO	1.600,00	266.218
310	16	CUOTAS, PRESTAMOS Y GASTOS SOCIALES A CARGO DEL EMPLEADOR	10.351,97	1.722.422
310	1	GASTOS DE PERSONAL	39.765,89	6.616.487
310	22	MATERIAL, SUMINISTROS Y OTROS	24.920,00	4.146.339
310	23	INDEMNIZACIONES POR RAZÓN DE SERVICIO	1.000,00	166.386
310	2	GASTOS EN BIENES CORRIENTES Y SERVICIOS	25.920,00	4.312.725
310	48	A FAMILIAS E INSTITUCIONES SIN FINES DE LUCRO	77.000,00	12.811.722
310	4	TRANSFERENCIAS CORRIENTES	77.000,00	12.811.722
310	62	INVERSIÓN NUEVA ASOCIADA AL FUNCIONAMIENTO OPERTIVO DE LOS SERVICIOS	500,00	83.193
310	6	INVERSIONES REALES	500,00	83.193
310		MUJER	143.185,89	23.824.127
313	13	PERSONAL LABORAL	10.185,64	1.694.748
313	15	INCENTIVOS AL RENDIMIENTO	203,71	33.895
313	16	CUOTAS, PRESTAMOS Y GASTOS SOCIALES A CARGO DEL EMPLEADOR	3.361,26	559.267
313	1	GASTOS DE PERSONAL	13.750,61	2.287.909
313	22	MATERIAL, SUMINISTROS Y OTROS	805.277,28	133.986.866
313	23	INDEMNIZACIONES POR RAZÓN DE SERVICIO	0,00	0
313	2	GASTOS EN BIENES CORRIENTES Y SERVICIOS	805.277,28	133.986.866
313	46	TRANSF. A ENTIDADES LOCALES	277.730,07	46.210.395
313	48	A FAMILIAS E INSTITUCIONES SIN FINES DE LUCRO	200.188,44	33.308.554
313	4	TRANSFERENCIAS CORRIENTES	477.918,51	79.518.949
313	60	INVERSIÓN NUEVA EN INFRAESTRUCTURA Y BIENES DESTINADOS AL USO GENERAL	0,00	0
313	62	INVERSIÓN NUEVA ASOCIADA AL FUNCIONAMIENTO OPERTIVO DE LOS SERVICIOS	15.000,00	2.495.790
313	6	INVERSIONES REALES	15.000,00	2.495.790
313	76	TRANSFERENCIAS A ENTIDADES LOCALES	0,00	0
313	7	TRANFERENCIAS DE CAPITAL	0,00	0
313	85	ADQUISICIÓN DE ACCIONES DENTRO DEL SECTOR PÚBLICO	0,00	0
313	8	ACTIVOS FINANCIEROS	0,00	0
313	9	PASIVOS FINANCIEROS	0,00	0
313		ACCIÓN SOCIAL	1.311.946,40	218.289.514
31		SEGURIDAD Y PROTECCIÓN SOCIAL	1.455.132,29	242.113.641
321	13	PERSONAL LABORAL	55.941,68	9.307.913
321	16	CUOTAS, PRESTACIONES Y GASTOS SOCIALES A CARGO DEL EMPLEADOR	18.460,76	3.071.611

321	1	GASTOS DE PERSONAL	74.402,44	12.379.524
321	22	MATERIAL, SUMINISTROS Y OTROS	14.700,00	2.445.874
321	2	GASTOS EN BIENES CORRIENTES Y SERVICIOS	14.700,00	2.445.874
321	48	A FAMILIAS E INSTITUCIONES SIN FINES DE LUCRO	60.000,00	9.983.160
321	4	TRANSFERENCIAS CORRIENTES	60.000,00	9.983.160
321	62	INVERSIÓN NUEVA ASOCIADA AL FUNCIONAMIENTO OPERTIVO DE LOS SERVICIOS	120.000,00	19.966.320
321	6	INVERSIONES REALES	120.000,00	19.966.320
321		PROMOCIÓN EDUCATIVA	269.102,44	44.774.878,58
322	22	MATERIAL, SUMINISTROS Y OTROS	0,00	0
322	2	GASTOS EN BIENES CORRIENTES Y SERVICIOS	0,00	0
322		PROMOCIÓN DE EMPLEO	0,00	0
32		PROMOCIÓN SOCIAL	269.102,44	44.774.878,58
3		SEGURIDAD, PROTECCIÓN Y PROMOCIÓN SOCIAL	1.724.234,73	286.888.520
412	21	REPARACIONES, MANTENIMIENTO Y CONSERVACIÓN	2.000,00	332.772
412	22	MATERIAL, SUMINISTROS Y OTROS	65.000,00	10.815.090
412	2	GASTOS EN BIENES CORRIENTES Y SERVICIOS	67.000,00	11.147.862
412	45	A COMUNIDADES AUTÓNOMAS	0,00	0
412	7	TRANSFERENCIAS CORRIENTES	0,00	0
412	75	OTRAS TRANSFERENCIAS	0,00	0
412	7	TRANSFERENCIAS DE CAPITAL	0,00	0
412		HOSPITALES,SERVICIOS ASISTENCIALES Y CENTROS DE SALUD	67.000,00	11.147.862
41		SANIDAD	67.000,00	11.147.862
422	12	PERSONAL FUNCIONARIO	22.023,74	3.664.442
422	15	INCENTIVOS AL RENDIMIENTO	300,00	49.916
422	16	CUOTAS, PRESTAMOS Y GASTOS SOCIALES A CARGO DEL EMPLEADOR	6.232,72	1.037.037
422	1	GASTOS DE PERSONAL	28.556,46	4.751.395
422	21	REPARACIONES, MANTENIMIENTO Y CONSERVACIÓN	27.500,00	4.575.615
422	22	MATERIAL, SUMINISTROS Y OTROS	33.000,00	5.490.738
422	2	GASTOS EN BIENES CORRIENTES Y SERVICIOS	60.500,00	10.066.353
422	4	TRANSFERENCIAS CORRIENTES	0,00	0
422	60	INVERSIÓN NUEVA EN INFRAESTRUCTURA Y BIENES DESTINADOS AL USO GENERAL	172.326,18	28.672.664
422	62	INVERSIÓN NUEVA ASOCIADA AL FUNCIONAMIENTO OPERTIVO DE LOS SERVICIOS	1.000.000,00	166.386.000
422	63	INVERSIÓN DE REPOSICIÓN ASOCIADA AL FUNCIONAMIENTO OPERATIVO DE LOS SERVICIOS	0,00	0
422	6	INVERSIONES REALES	1.172.326,18	195.058.664
422		ENSEÑANZA	1.261.382,64	209.876.412
42		ENSEÑANZA	1.261.382,64	209.876.412
431	12	PERSONAL FUNCIONARIO	86.552,01	14.401.043
431	13	PERSONAL LABORAL	1.000,00	166.386
431	15	INCENTIVOS AL RENDIMIENTO	2.000,00	332.772
431	16	CUOTAS, PRESTAMOS Y GASTOS SOCIALES A CARGO DEL EMPLEADOR	24.322,01	4.046.841
431	1	GASTOS DE PERSONAL	113.874,02	18.947.042
431	20	ARRENDAMIENTOS	500,00	83.193
431	21	REPARACIONES, MANTENIMIENTO Y CONSERVACIÓN	500,00	83.193
431	22	MATERIAL, SUMINISTROS Y OTROS	4.400,00	732.098
431	2	GASTOS EN BIENES CORRIENTES Y SERVICIOS	5.400,00	898.484
431	62	INVERSIÓN NUEVA ASOCIADA AL FUNCIONAMIENTO OPERTIVO DE LOS SERVICIOS	0,00	0
431	64	GASTOS EN INVERSIONES DE CARÁCTER INMATERIAL	102.400,00	17.037.926
431	6	INVERSIONES REALES	102.400,00	17.037.926
431	74	A EMPRESAS DE LA ENTIDAD LOCAL	0,00	0
431	7	TRANSFERENCIAS DE CAPITAL	0,00	0
431	85	ADQUISICIÓN DE ACCIONES DENTRO DEL SECTOR PÚBLICO	0,00	0
431	8	ACTIVOS FINANCIEROS	0,00	0

431		VIVIENDA		221.674,02	36.883.453
432	12	PERSONAL FUNCIONARIO		240.317,91	39.985.536
432	13	PERSONAL LABORAL		3.000,00	499.158
432	15	INCENTIVOS AL RENDIMIENTO		18.000,00	2.994.948
432	16	CUOTAS, PRESTAMOS Y GASTOS SOCIALES A CARGO DEL EMPLEADOR		67.573,57	11.243.295
432	1	GASTOS DE PERSONAL		328.891,48	54.722.937
432	20	ARRENDAMIENTOS		19.350,74	3.219.693
432	21	REPARACIONES, MANTENIMIENTO Y CONSERVACIÓN		1.000,00	166.386
432	22	MATERIAL, SUMINISTROS Y OTROS		5.100,00	848.569
432	2	GASTOS EN BIENES CORRIENTES Y SERVICIOS		25.450,74	4.234.647
432	44	A EMPRESAS DE LA ENTIDAD LOCAL		110.000,00	18.302.460
432	4	TRANSFERENCIAS CORRIENTES		110.000,00	18.302.460
432	62	INVERSIÓN NUEVA ASOCIADA AL FUNCIONAMIENTO OPERATIVO DE LOS SERVICIOS		1.500,00	249.579
432	64	GASTOS EN INVERSIONES DE CARÁCTER INMATERIAL		10.440,00	1.737.070
432	6	INVERSIONES REALES		11.940,00	1.986.649
432	74	A EMPRESAS DE LA ENTIDAD LOCAL		134.940,00	22.452.127
432	7	TRANSFERENCIAS DE CAPITAL		134.940,00	22.452.127
432	85	ADQUISICIÓN DE ACCIONES DENTRO DEL SECTOR PÚBLICO		0,00	0
432	8	ACTIVOS FINANCIEROS		0,00	0
432		URBANISMO Y ARQUITECTURA		611.222,22	101.698.820,22
43		VIVIENDA Y URBANISMO		832.896,24	138.582.273,31
441	12	PERSONAL FUNCIONARIO		27.832,35	4.630.914
441	13	PERSONAL LABORAL		0,00	0
441	15	INCENTIVOS AL RENDIMIENTO		12.000,00	1.996.632
441	16	CUOTAS, PRESTAMOS Y GASTOS SOCIALES A CARGO DEL EMPLEADOR		12.628,56	2.101.215
441	1	GASTOS DE PERSONAL		52.460,91	8.728.761
441	21	REPARACIONES, MANTENIMIENTO Y CONSERVACIÓN		21.500,00	3.577.299
441	22	MATERIAL, SUMINISTROS Y OTROS		2.750,00	457.562
441	2	GASTOS EN BIENES CORRIENTES Y SERVICIOS		24.250,00	4.034.861
441	60	INVERSIÓN NUEVA EN INFRAESTRUCTURA Y BIENES DESTINADOS AL USO GENERAL		582.000,00	96.836.652
441	6	INVERSIONES REALES		582.000,00	96.836.652
441		SANEAMIENTO, ABASTECIMIENTO Y DISTRIBUCIÓN DE AGUA		658.710,91	109.600.273
442	22	MATERIAL, SUMINISTROS Y OTROS		1.397.673,63	232.553.324
442	2	GASTOS EN BIENES CORRIENTES Y SERVICIOS		1.397.673,63	232.553.324
442	31	DE PRÉSTAMOS DEL INTERIOR		0,00	0
442	3	GASTOS FINANCIEROS		0,00	0
442	62	INVERSIÓN NUEVA ASOCIADA AL FUNCIONAMIENTO OPERATIVO DE LOS SERVICIOS		0,00	0
442	6	INVERSIONES REALES		0,00	0
442		RECOGIDA, ELIMINACIÓN, TRATAMIENTO DE BASURAS Y LIMPIEZA VIARIA		1.397.673,63	232.553.324
443	12	PERSONAL FUNCIONARIO		41.289,91	6.870.063
443	13	PERSONAL LABORAL		0,00	0
443	15	INCENTIVOS AL RENDIMIENTO		3.000,00	499.158
443	16	CUOTAS, PRESTAMOS Y GASTOS SOCIALES A CARGO DEL EMPLEADOR		13.170,04	2.191.311
443	1	GASTOS DE PERSONAL		57.459,95	9.560.532
443	21	REPARACIONES, MANTENIMIENTO Y CONSERVACIÓN		15.000,00	2.495.790
443	22	MATERIAL, SUMINISTROS Y OTROS		23.555,00	3.919.222
443	2	GASTOS EN BIENES CORRIENTES Y SERVICIOS		38.555,00	6.415.012
443	60	INVERSIÓN NUEVA EN INFRAESTRUCTURA Y BIENES DESTINADOS AL USO GENERAL		4.500,00	748.737
443	6	INVERSIONES REALES		4.500,00	748.737
443		CEMENTERIOS Y SERVICIOS FUNERARIOS		100.514,95	16.724.281
444	12	PERSONAL FUNCIONARIO		0,00	0
444	13	PERSONAL LABORAL		0,00	0
444	15	INCENTIVOS AL RENDIMIENTO		0,00	0
444	16	CUOTAS, PRESTAMOS Y GASTOS SOCIALES A CARGO DEL EMPLEADOR		0,00	0

444	1	GASTOS DE PERSONAL	0,00	0
444	21	REPARACIONES, MANTENIMIENTO Y CONSERVACIÓN	900,00	149.747
444	22	MATERIAL, SUMINISTROS Y OTROS	863.907,08	143.742.043
444	2	GASTOS EN BIENES CORRIENTES Y SERVICIOS	864.807,08	143.891.791
444	48	A FAMILIAS E INSTITUCIONES SIN FINES DE LUCRO	15.000,00	2.495.790
444	4	TRANSFERENCIAS CORRIENTES	15.000,00	2.495.790
444	60	INVERSIÓN NUEVA EN INFRAESTRUCTURA Y BIENES DESTINADOS AL USO GENERAL	123.923,10	20.619.069
444	61	INVERSIÓN DE REPOSICIÓN EN INFRAESTRUCTURA Y BIENES DESTINADOS AL USO GENERAL	1.000,00	166.386
444	62	INVERSIÓN NUEVA ASOCIADA AL FUNCIONAMIENTO OPERATIVO DE LOS SERVICIOS	300,00	49.916
444	6	INVERSIONES REALES	125.223,10	20.835.371
444		SERVICIO DE PARQUES Y JARDINES	1.005.030,18	167.222.952
44		BIENSTAR COMUNITARIO	3.161.929,67	526.100.830
450	13	PERSONAL LABORAL	85.002,89	14.143.291
450	15	INCENTIVOS AL RENDIMIENTO	8.188,47	1.362.446
450	16	CUOTAS, PRESTAMOS Y GASTOS SOCIALES A CARGO DEL EMPLEADOR	31.036,27	5.164.002
450	1	GASTOS DE PERSONAL	124.227,63	20.669.738
450	22	MATERIAL, SUMINISTROS Y OTROS	47.960,32	7.979.926
450	23	INDEMNIZACIONES POR RAZÓN DE SERVICIO	14.000,00	2.329.404
450	2	GASTOS EN BIENES CORRIENTES Y SERVICIOS	61.960,32	10.309.330
450	3	GASTOS FINANCIEROS	0,00	0
450	48	A FAMILIAS E INSTITUCIONES SIN FINES DE LUCRO	171.750,00	28.576.796
450	4	TRANSFERENCIAS CORRIENTES	171.750,00	28.576.796
450	60	INVERSIÓN NUEVA EN INFRAESTRUCTURA Y BIENES DESTINADOS AL USO GENERAL	1.000,00	166.386
450	62	INVERSIÓN NUEVA ASOCIADA AL FUNCIONAMIENTO OPERATIVO DE LOS SERVICIOS	20.500,00	3.410.913
450	6	INVERSIONES REALES	21.500,00	3.577.299
450		SERVICIO DE JUVENTUD	379.437,95	63.133.163
451	12	PERSONAL FUNCIONARIO	72.407,18	12.047.540
451	13	PERSONAL LABORAL	0,00	0
451	15	INCENTIVOS AL RENDIMIENTO	2.100,00	349.411
451	16	CUOTAS, PRESTAMOS Y GASTOS SOCIALES A CARGO DEL EMPLEADOR	20.491,23	3.409.454
451	1	GASTOS DE PERSONAL	94.998,41	15.806.405
451	22	MATERIAL, SUMINISTROS Y OTROS	618.000,00	102.826.548
451	2	GASTOS EN BIENES CORRIENTES Y SERVICIOS	618.000,00	102.826.548
451	41	A ORGANISMOS AUTÓNOMOS ADMINISTRATIVOS DEL AYUNTAMIENTO	1.538.278,57	255.948.018
451	48	A FAMILIAS E INSTITUCIONES SIN FINES DE LUCRO	0,00	0
451	4	TRANSFERENCIAS CORRIENTES	1.538.278,57	255.948.018
451	60	INVERSIÓN NUEVA EN INFRAESTRUCTURA Y BIENES DESTINADOS AL USO GENERAL	18.000,00	2.994.948
451	62	INVERSIÓN NUEVA ASOCIADA AL FUNCIONAMIENTO OPERATIVO DE LOS SERVICIOS	26.000,00	4.326.036
451	63	INVERSIÓN DE REPOSICIÓN ASOCIADA AL FUNCIONAMIENTO OPERATIVO DE LOS SERVICIOS	0,00	0
451	6	INVERSIONES REALES	44.000,00	7.320.984
451	85	ADQUISICIÓN DE ACCIONES DENTRO DEL SECTOR PÚBLICO	0,00	0
451	8	ACTIVOS FINANCIEROS	0,00	0
451		PROMOCIÓN Y DIFUSIÓN DE LA CULTURA	2.295.276,98	381.901.955
452	22	MATERIAL, SUMINISTROS Y OTROS	298.203,55	49.616.896
452	2	GASTOS EN BIENES CORRIENTES Y SERVICIOS	298.203,55	49.616.896
452	41	A ORGANISMOS AUTÓNOMOS ADMINISTRATIVOS DEL AYUNTAMIENTO	717.685,95	119.412.895
452	48	A FAMILIAS E INSTITUCIONES SIN FINES DE LUCRO	0,00	0
452	4	TRANSFERENCIAS CORRIENTES	717.685,95	119.412.895
452	60	INVERSIÓN NUEVA EN INFRAESTRUCTURA Y BIENES DESTINADOS AL USO GENERAL	243.000,00	40.431.798
452	62	INVERSIÓN NUEVA ASOCIADA AL FUNCIONAMIENTO OPERATIVO DE LOS SERVICIOS	3.000,00	499.158
452	64	GASTOS EN INVERSIONES DE CARÁCTER INMATERIAL	0,00	0
452	6	INVERSIONES REALES	246.000,00	40.930.956
452		EDUCACIÓN FÍSICA, DEPORTES Y ESPARCIMIENTOS	1.261.889,50	209.960.747

45		CULTURA	3.936.604,43	654.995.864
4		PRODUCCIÓN DE BIENES PÚBLICOS DE CARÁCTER SOCIAL	9.259.812,98	1.540.703.242
511	12	PERSONAL FUNCIONARIO	138.009,41	22.962.833
511	13	PERSONAL LABORAL	791.838,04	131.750.764
511	15	INCENTIVOS AL RENDIMIENTO	33.415,73	5.559.910
511	16	CUOTAS, PRESTAMOS Y GASTOS SOCIALES A CARGO DEL EMPLEADOR	327.263,48	54.452.061
511	1	GASTOS DE PERSONAL	1.290.526,65	214.725.567,65
511	21	REPARACIONES, MANTENIMIENTO Y CONSERVACIÓN	118.000,00	19.633.548
511	22	MATERIAL, SUMINISTROS Y OTROS	1.103.060,46	183.533.818
511	2	GASTOS EN BIENES CORRIENTES Y SERVICIOS	1.221.060,46	203.167.366
511	34	DE DEPÓSITOS, FIANZAS Y OTROS	24.818,70	4.129.484
511	3	GASTOS FINANCIEROS	24.818,70	4.129.484
511	60	INVERSIÓN NUEVA EN INFRAESTRUCTURA Y BIENES DESTINADOS AL USO GENERAL	4.747.440,12	789.907.572
511	61	INVERSIÓN DE REPOSICIÓN EN INFRAESTRUCTURA Y BIENES DESTINADOS AL USO GENERAL	1.761.235,93	293.045.001
511	62	INVERSIÓN NUEVA ASOCIADA AL FUNCIONAMIENTO OPERATIVO DE LOS SERVICIOS	270.298,77	44.973.931
511	63	INVERSIÓN DE REPOSICIÓN ASOCIADA AL FUNCIONAMIENTO OPERATIVO DE LOS SERVICIOS	60.349,72	10.041.349
511	64	GASTOS EN INVERSIONES DE CARÁCTER INMATERIAL	12.000,00	1.996.632
511	6	INVERSIONES REALES	6.851.324,54	1.139.964.485
511	75	OTRAS TRANSFERENCIAS	3.000,00	499.158
511	7	TRANSFERENCIAS DE CAPITAL	3.000,00	499.158
511		CARRETERAS, CAMINOS VECINALES Y VÍAS PÚBLICAS URBANAS	9.390.730,35	1.562.486.060
51		INFRAESTRUCTURAS BÁSICAS Y TRANSPORTES	9.390.730,35	1.562.486.060
533	13	PERSONAL LABORAL	0,00	0
533	15	INCENTIVOS AL RENDIMIENTO	0,00	0
533	16	CUOTAS, PRESTAMOS Y GASTOS SOCIALES A CARGO DEL EMPLEADOR	0,00	0
533	1	GASTOS DE PERSONAL	0,00	0
533	21	REPARACIONES, MANTENIMIENTO Y CONSERVACIÓN	0,00	0
533	22	MATERIAL, SUMINISTROS Y OTROS	110.000,00	18.302.460
533	2	GASTOS EN BIENES CORRIENTES Y SERVICIOS	110.000,00	18.302.460
533	48	A FAMILIAS E INSTITUCIONES SIN FINES DE LUCRO	6.000,00	998.316
533	4	TRANSFERENCIAS CORRIENTES	6.000,00	998.316
533	60	INVERSIÓN NUEVA EN INFRAESTRUCTURA Y BIENES DESTINADOS AL USO GENERAL	20.000,00	3.327.720
533	62	INVERSIÓN NUEVA ASOCIADA AL FUNCIONAMIENTO OPERATIVO DE LOS SERVICIOS	473.076,41	78.713.292
533	6	INVERSIONES REALES	493.076,41	82.041.012
533		MEJORA DEL MEDIO NATURAL	609.076,41	101.341.788
53		INFRAESTRUCTURAS AGRARIAS	609.076,41	101.341.788
5		PRODUCCIÓN DE BIENES PÚBLICOS DE CARÁCTER ECONÓMICO	9.999.806,76	1.663.827.848
611	12	PERSONAL FUNCIONARIO	733.011,84	121.962.908
611	13	PERSONAL LABORAL	73.557,31	12.238.906
611	15	INCENTIVOS AL RENDIMIENTO	10.000,00	1.663.860
611	16	CUOTAS, PRESTAMOS Y GASTOS SOCIALES A CARGO DEL EMPLEADOR	201.546,99	33.534.597
611	1	GASTOS DE PERSONAL	1.018.116,13	169.400.271
611	21	REPARACIONES, MANTENIMIENTO Y CONSERVACIÓN	180,00	29.949
611	22	MATERIAL, SUMINISTROS Y OTROS	3.856,00	641.584
611	23	INDEMNIZACIONES POR RAZÓN DE SERVICIO	6.000,00	998.316
611	2	GASTOS EN BIENES CORRIENTES Y SERVICIOS	10.036,00	1.669.850
611	34	DE DEPÓSITOS, FIANZAS Y OTROS	50.000,00	8.319.300
611	3	GASTOS FINANCIEROS	50.000,00	8.319.300
611	62	INVERSIÓN NUEVA ASOCIADA AL FUNCIONAMIENTO OPERATIVO DE LOS SERVICIOS	15.000,00	2.495.790
611	6	INVERSIONES REALES	15.000,00	2.495.790

611	83	CONCESIÓN DE PRÉSTAMOS FUERA DEL SECTOR PÚBLICO	10.000,00	1.663.860
611	8	ACTIVOS FINANCIEROS	10.000,00	1.663.860
611		ADMINISTRACIÓN FINANCIERA	1.103.152,13	183.549.071
61		REGULACIÓN ECONÓMICA	1.103.152,13	183.549.071
6		REGULACIÓN ECONÓMICA DE CARÁCTER GENERAL	1.103.152,13	183.549.071
751	13	PERSONAL LABORAL	78.351,56	13.036.603
751	15	INCENTIVOS AL RENDIMIENTO	1.000,00	166.386
751	16	CUOTAS, PRESTAMOS Y GASTOS SOCIALES A CARGO DEL EMPLEADOR	21.791,19	3.625.748
751	1	GASTOS DE PERSONAL	101.142,75	16.828.737
751	20	ARRENDAMIENTOS	19.500,00	3.244.527
751	22	MATERIAL, SUMINISTROS Y OTROS	24.000,00	3.993.264
751	2	GASTOS EN BIENES CORRIENTES Y SERVICIOS	43.500,00	7.237.791
751	48	A FAMILIAS E INSTITUCIONES SIN FINES DE LUCRO	1.003.906,44	167.035.977
751	4	TRANSFERENCIAS CORRIENTES	1.003.906,44	167.035.977
751	60	INVERSIÓN NUEVA EN INFRAESTRUCTURA Y BIENES DESTINADOS AL USO GENERAL	938.321,96	156.123.638
751	62	INVERSIÓN NUEVA ASOCIADA AL FUNCIONAMIENTO OPERATIVO DE LOS SERVICIOS	600,00	99.832
751	64	GASTOS EN INVERSIONES DE CARÁCTER INMATERIAL	20.440,98	3.401.093
751	6	INVERSIONES REALES	959.362,94	159.624.562,13
751		DESARROLLO LOCAL	2.107.912,13	350.727.067,52
75		DESARROLLO LOCAL	2.107.912,13	350.727.068
7		REGULACIÓN ECONÓMICA DE SECTORES PRODUCTIVOS	2.107.912,13	350.727.068
		TOTAL ESTADO DE GASTOS	30.451.691,36	5.066.735.118

PRESUPUESTO GENERAL DEL AYUNTAMIENTO DE GUADARRAMA - EJERCICIO 2009**ESTADO DE GASTOS DEL PRESUPUESTO DEL AYUNTAMIENTO 2009****POR ARTÍCULO**

CODIGO	ARTÍCULO	EUROS	PESETAS
10	ALTOS CARGOS	570.344,89	94.897.404
11	PERSONAL EVENTUAL DE CONFIANZA	108.398,46	18.035.986
12	PERSONAL FUNCIONARIO	3.589.015,22	597.161.887
13	PERSONAL LABORAL	1.238.578,49	206.082.120
15	INCENTIVOS AL RENDIMIENTO	121.057,91	20.142.342
16	CUOTAS, PRESTACIONES Y GASTOS SOCIALES A CARGO DEL EMPLEADOR	1.640.031,29	272.878.246
20	ALQUILERES	107.554,70	17.895.597
21	REPARACIONES, MANTENIMIENTO Y CONSERVACIÓN	313.830,00	52.216.918
22	MATERIAL, SUMINISTROS Y OTROS	6.710.973,21	1.116.611.989
23	INDEMNIZACIONES POR RAZÓN DE SERVICIO	67.500,00	11.231.055
31	DE PRÉSTAMOS DEL INTERIOR	136.818,03	22.764.605
34	DE DEPÓSITOS, FIANZAS Y OTROS	102.818,70	17.107.592
41	A ORGANISMOS AUTÓNOMOS ADMINISTRATIVOS DEL AYUNTAMIENTO	2.255.964,52	375.360.913
44	A EMPRESAS DE LA ENTIDAD LOCAL	110.000,00	18.302.460
45	TRANSF. A COMUNIDADES AUTÓNOMAS	0,00	0
46	TRANSF. A ENTIDADES LOCALES	277.730,07	46.210.395
48	A FAMILIAS E INSTITUCIONES SIN FINES DE LUCRO	1.627.344,88	270.767.405
60	INVERSIÓN NUEVA EN INFRAESTRUCTURA Y BIENES DESTINADOS AL USO GENERAL	6.850.511,36	1.139.829.183
61	INVERSIÓN DE REPOSICIÓN EN INFRAESTRUCTURA Y BIENES DESTINADOS AL USO GENERA	1.762.235,93	293.211.387
62	INVERSIÓN NUEVA ASOCIADA AL FUNCIONAMIENTO OPERTIVO DE LOS SERVICIOS	2.099.475,18	349.323.277
63	INVERSIÓN DE REPOSICIÓN ASOCIADA AL FUNCIONAMIENTO OPERATIVO DE LOS SERVICIOS	60.349,72	10.041.349
64	GASTOS EN INVERSIONES DE CARÁCTER INMATERIAL	147.280,98	24.505.493
74	A EMPRESAS DE LA ENTIDAD LOCAL	134.940,00	22.452.127
75	OTRAS TRANSFERENCIAS	3.000,00	499.158
76	TRANSFERENCIAS A ENTIDADES LOCALES	0,00	0
83	CONCESIÓN DE PRÉSTAMOS FUERA DEL SECTOR PÚBLICO	25.000,00	4.159.650
85	ADQUISICIÓN DE ACCIONES DENTRO DEL SECTOR PÚBLICO	0,00	0
91	AMMORTIZACIÓN DE PRÉSTAMOS DEL INTERIOR	390.937,82	65.046.580
	TOTAL ESTADO DE GASTOS	30.451.691,36	5.066.735.118

PRESUPUESTO GENERAL DEL AYUNTAMIENTO DE GUADARRAMA

ESTADO DE GASTOS DEL PRESUPUESTO DEL AYUNTAMIENTO

POR ARTÍCULO

CODIGO	ARTÍCULO
10	ALTOS CARGOS
11	PERSONAL EVENTUAL DE CONFIANZA
12	PERSONAL FUNCIONARIO
13	PERSONAL LABORAL
15	INCENTIVOS AL RENDIMIENTO
16	CUOTAS, PRESTACIONES Y GASTOS SOCIALES A CARGO DEL EMPLEADOR
20	ALQUILERES
21	REPARACIONES, MANTENIMIENTO Y CONSERVACIÓN
22	MATERIAL, SUMINISTROS Y OTROS
23	INDEMNIZACIONES POR RAZÓN DE SERVICIO
31	DE PRÉSTAMOS DEL INTERIOR
34	DE DEPÓSITOS, FIANZAS Y OTROS
41	A ORGANISMOS AUTÓNOMOS ADMINISTRATIVOS DEL AYUNTAMIENTO
44	A EMPRESAS DE LA ENTIDAD LOCAL
45	TRANSF. A COMUNIDADES AUTÓNOMAS
46	TRANSF. A ENTIDADES LOCALES
48	A FAMILIAS E INSTITUCIONES SIN FINES DE LUCRO
60	INVERSIÓN NUEVA EN INFRAESTRUCTURA Y BIENES DESTINADOS AL USO GENERAL
61	INVERSIÓN DE REPOSICIÓN EN INFRAESTRUCTURA Y BIENES DESTINADOS AL USO GENERAL
62	INVERSIÓN NUEVA ASOCIADA AL FUNCIONAMIENTO OPERATIVO DE LOS SERVICIOS
63	INVERSIÓN DE REPOSICIÓN ASOCIADA AL FUNCIONAMIENTO OPERATIVO DE LOS SERVICIOS
64	GASTOS EN INVERSIONES DE CARÁCTER INMATERIAL
74	A EMPRESAS DE LA ENTIDAD LOCAL
75	OTRAS TRANSFERENCIAS

76	TRANSFERENCIAS A ENTIDADES LOCALES
83	CONCESIÓN DE PRÉSTAMOS FUERA DEL SECTOR PÚBLICO
85	ADQUISICIÓN DE ACCIONES DENTRO DEL SECTOR PÚBLICO
91	AMMORTIZACIÓN DE PRÉSTAMOS DEL INTERIOR

TOTAL ESTADO DE GASTOS

MA - EJERCICIO 2009**TO 2009**

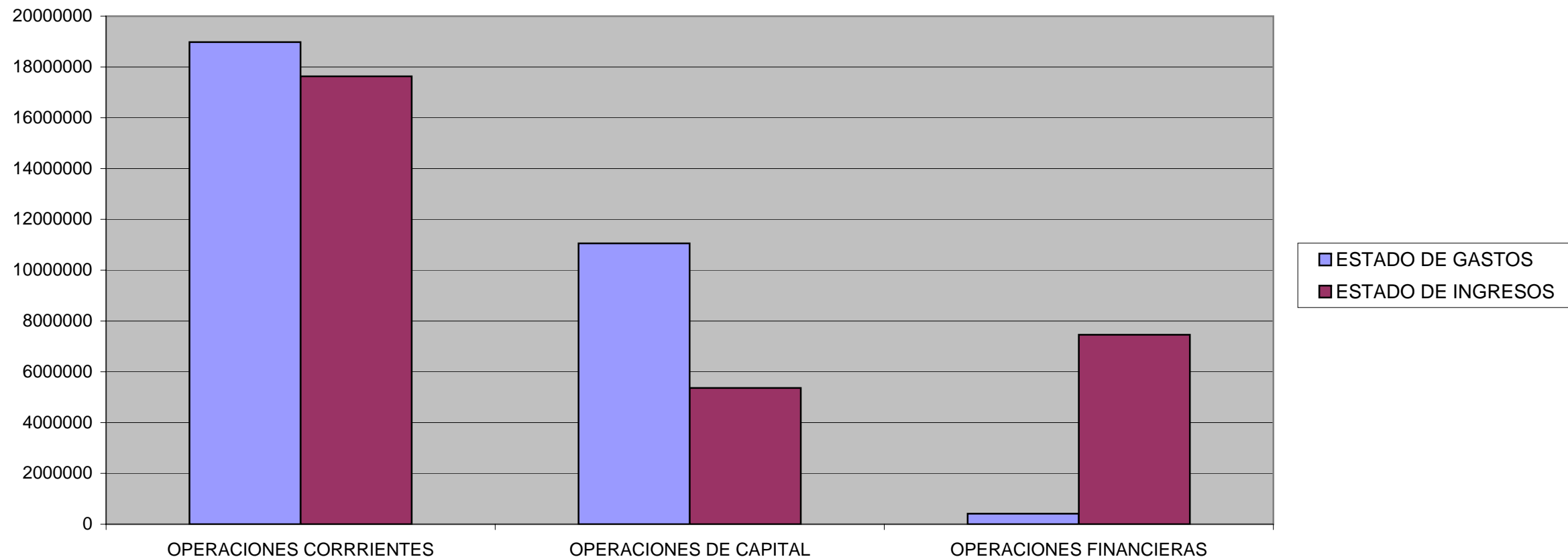
EUROS	PESETAS
570.344,89	94.897.404
108.398,46	18.035.986
3.589.015,22	597.161.887
1.238.578,49	206.082.120
121.057,91	20.142.342
1.640.031,29	272.878.246
107.554,70	17.895.597
313.830,00	52.216.918
6.710.973,21	1.116.611.989
67.500,00	11.231.055
136.818,03	22.764.605
102.818,70	17.107.592
2.255.964,52	375.360.913
110.000,00	18.302.460
0,00	0
277.730,07	46.210.395
1.627.344,88	270.767.405
6.850.511,36	1.139.829.183
1.762.235,93	293.211.387
2.099.475,18	349.323.277
60.349,72	10.041.349
147.280,98	24.505.493
134.940,00	22.452.127
3.000,00	499.158

0,00	0
25.000,00	4.159.650
0,00	0
390.937,82	65.046.580
30.451.691,36	5.066.735.118

PRESUPUESTO DEL AYUNTAMIENTO DE GUADARRAMA -2009-

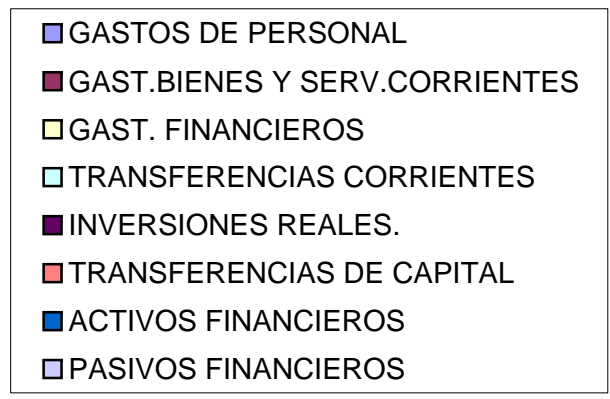
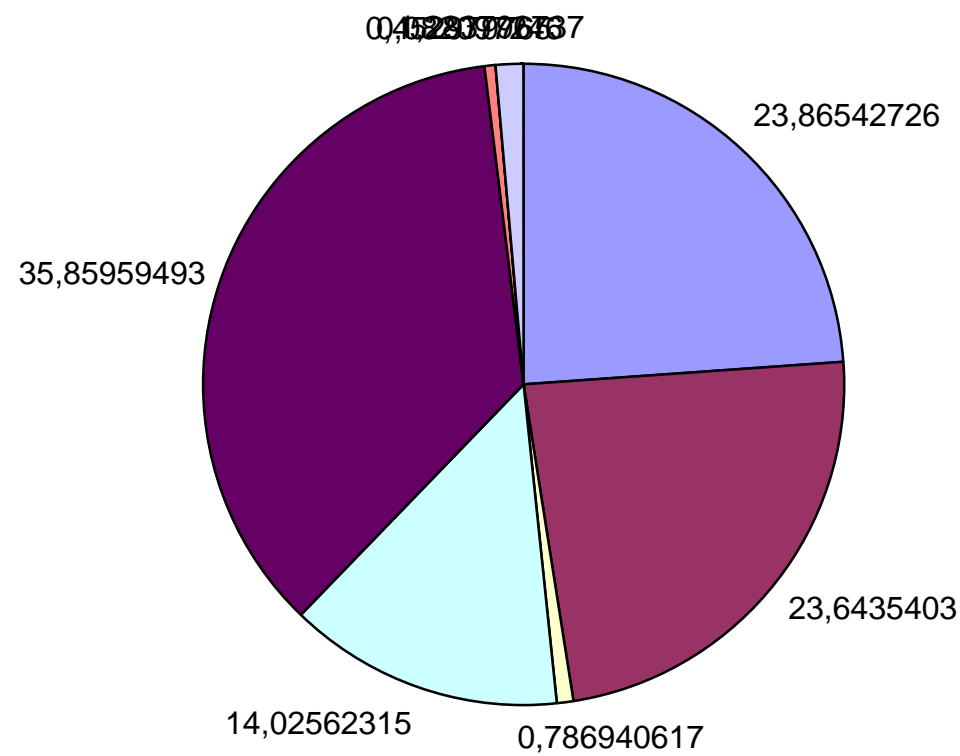
CAPÍTULO	ESTADO DE GASTOS	CRED. INICIALES	%	CAPÍTULO	ESTADO DE INGRESOS	PREV. INICIALES	%
1	GASTOS DE PERSONAL	7.267.426,25	23,87	1	IMPUESTOS DIRECTOS	6.480.286,92	21,28
2	GAST. BIENES Y SERV. CORRIENTES	7.199.857,92	23,64	2	IMPUESTOS INDIRECTOS	786.100,00	2,58
3	GAST. FINANCIEROS	239.636,73	0,79	3	TASAS Y OTROS INGRESOS	4.388.467,51	14,41
4	TRANSFERENCIAS CORRIENTES	4.271.039,47	14,03	4	TRANSFERENCIAS CORRIENTES	5.562.628,68	18,27
	OPERACIONES CORRIENTES	18.977.960,37	62,32	5	INGRESOS PATRIMONIALES	414.000,00	1,36
6	INVERSIONES REALES.	10.919.853,17	35,86	6	ENAJENACIONES INVERS. REALES	1.459.141,15	4,79
7	TRANSFERENCIAS DE CAPITAL	137.940,00	0,45	7	TRANSFERENCIAS DE CAPITAL	3.905.194,77	12,82
	OPERACIONES DE CAPITAL	11.057.793,17	36,31		OPERACIONES DE CAPITAL	5.364.335,92	17,62
8	ACTIVOS FINANCIEROS	25.000,00	0,08	8	ACTIVOS FINANCIEROS	7.455.872,33	24,48
9	PASIVOS FINANCIEROS	390.937,82	1,28	9	PASIVOS FINANCIEROS	0,00	0,00
	OPERACIONES FINANCIERAS	415.937,82	1,37		OPERACIONES FINANCIERAS	7.455.872,33	24,48
	TOTAL ESTADO GASTOS	30.451.691,36	100,00		TOTAL ESTADO DE INGRESOS	30.451.691,36	100,00

EQUILIBRIO PRESUPUESTARIO

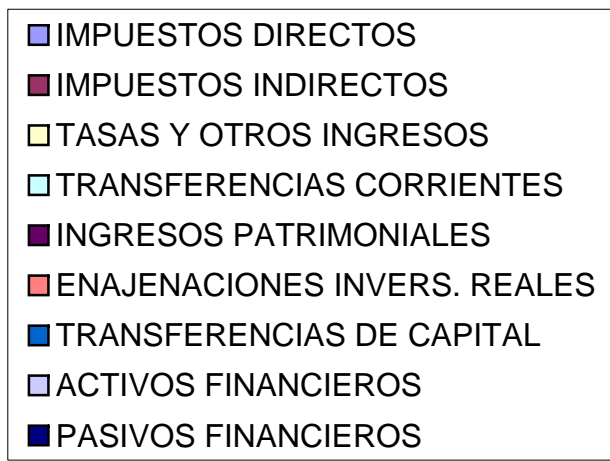
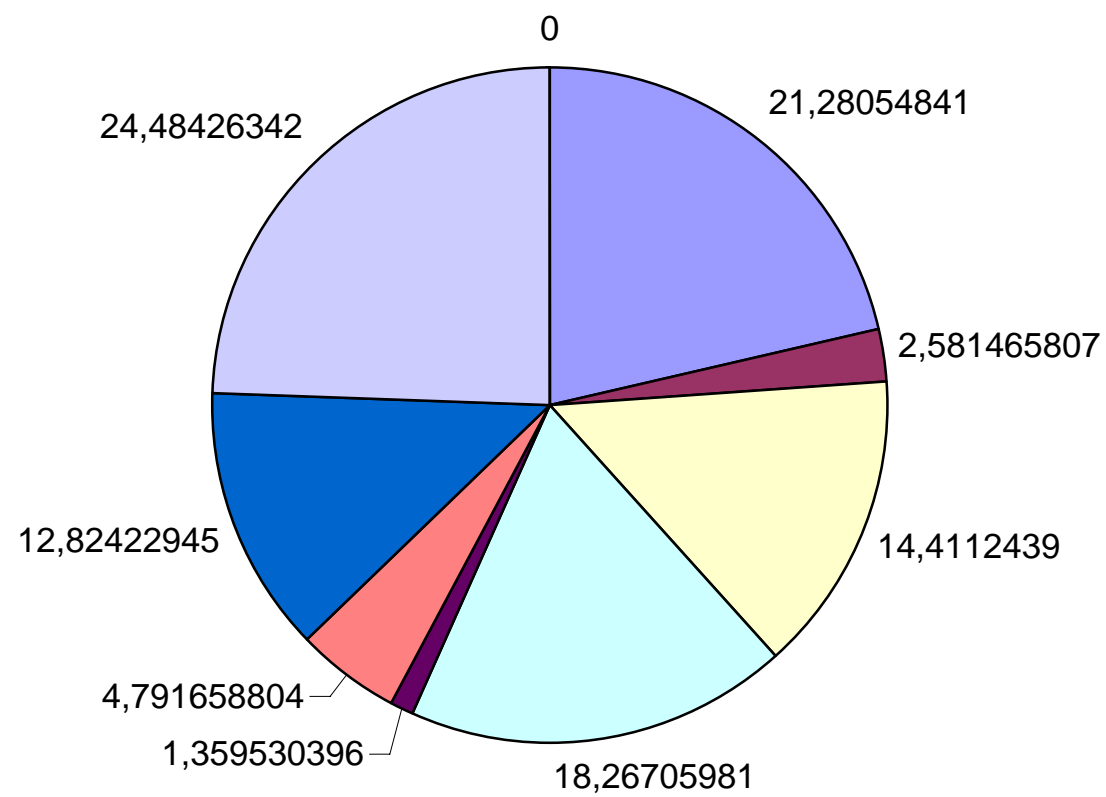


COMPOSICIÓN DEL ESTADO DE GASTOS

0.451.691,36



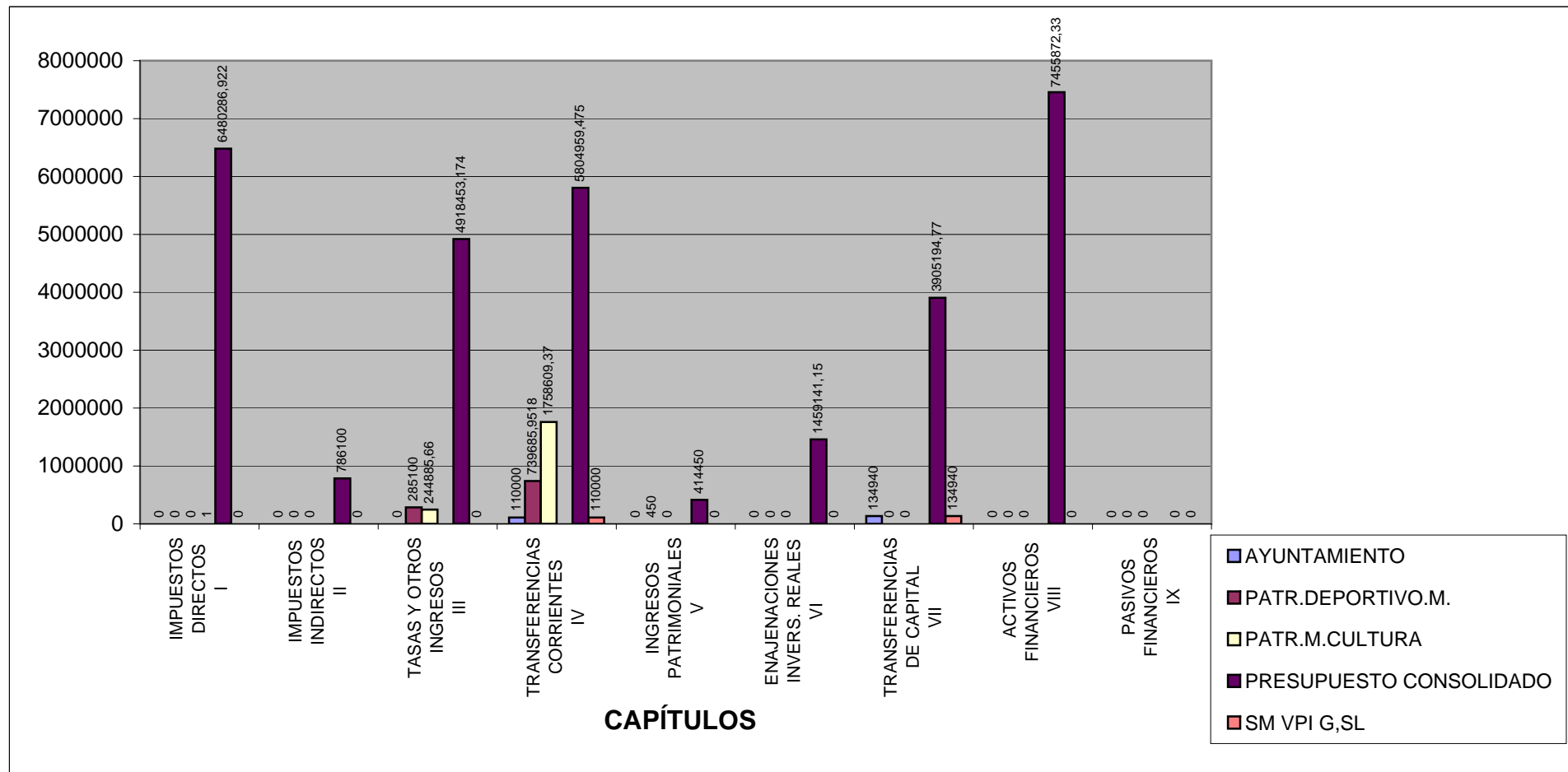
COMPOSICIÓN DEL ESTADO DE INGRESOS



PRESUPUESTO GENERAL DEL AYUNTAMIENTO POR CAPÍTULOS -EJERCICIO 2009

ESTADO DE INGRESOS=

CAPÍTULO	TÍTULO	PTO. AYUNTAMIENTO	PTO.PATR. DEPORTIVO MUNICIPAL.	PTO.PATR. CULTURA.M.	SM VPI G,SL	PTO CONSOLIDADO
		EUROS	EUROS	EUROS	EUROS	EUROS
I	IMPUESTOS DIRECTOS	6.480.286,92	0,00	0,00	0,00	6.480.286,92
II	IMPUESTOS INDIRECTOS	786.100,00	0,00	0,00	0,00	786.100,00
III	TASAS Y OTROS INGRESOS	4.388.467,51	285.100,00	244.885,66	0,00	4.918.453,17
IV	TRANSFERENCIAS CORRIENTES	5.562.628,68	739.685,95	1.758.609,37	110.000,00	5.804.959,48
V	INGRESOS PATRIMONIALES	414.000,00	450,00	0,00	0,00	414.450,00
VI	ENAJENACIONES INVERS. REALES	1.459.141,15	0,00	0,00	0,00	1.459.141,15
VII	TRANSFERENCIAS DE CAPITAL	3.905.194,77	0,00	0,00	134.940,00	3.905.194,77
VIII	ACTIVOS FINANCIEROS	7.455.872,33	0,00	0,00	0,00	7.455.872,33
IX	PASIVOS FINANCIEROS	0,00	0,00	0,00	0,00	0,00
	TOTAL	30.451.691,36	1.025.235,95	2.003.495,03	244.940,00	31.224.457,82

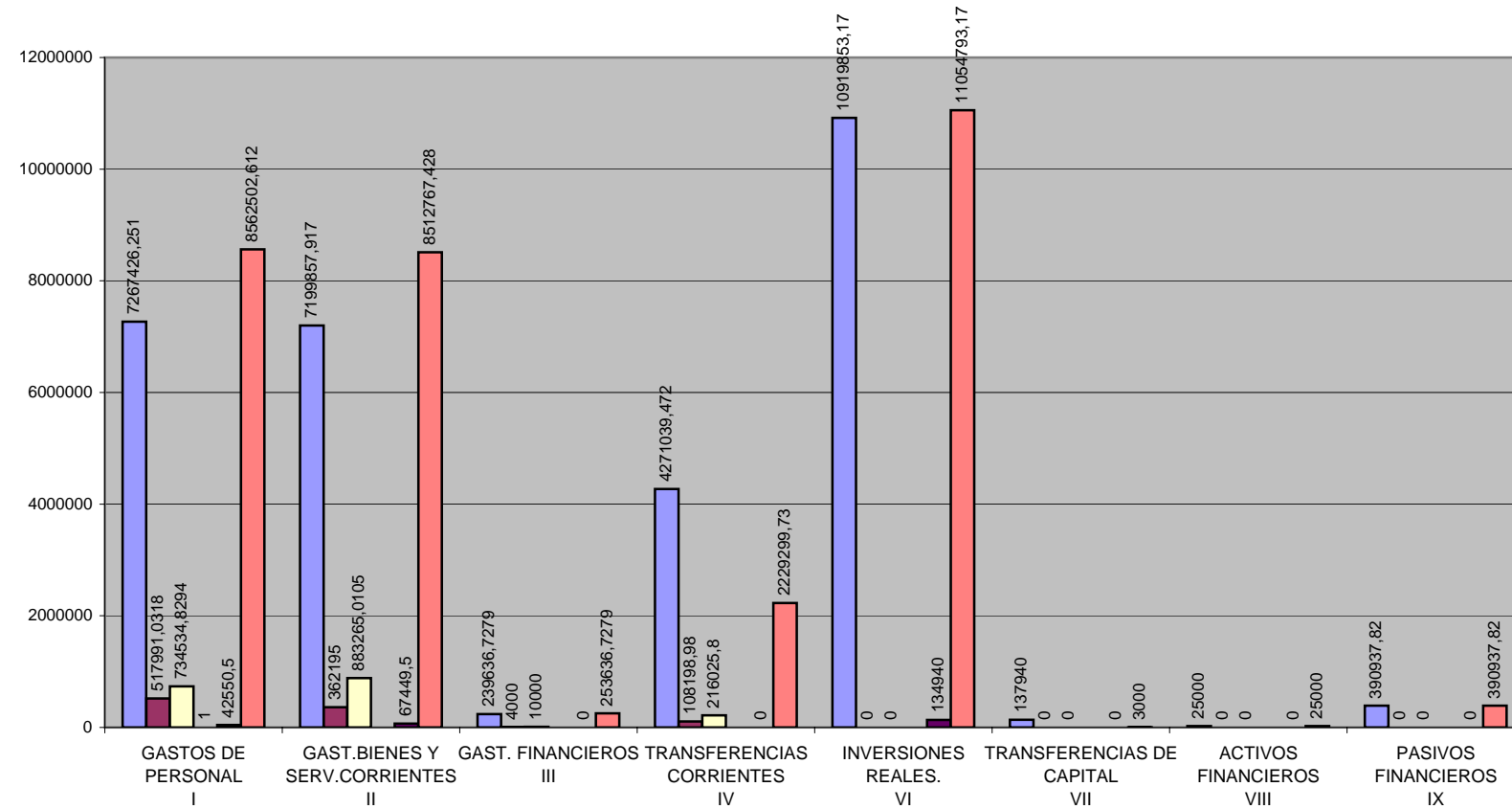


PRESUPUESTO GENERAL DEL AYUNTAMIENTO POR CAPÍTULOS - EJERCICIO 2009

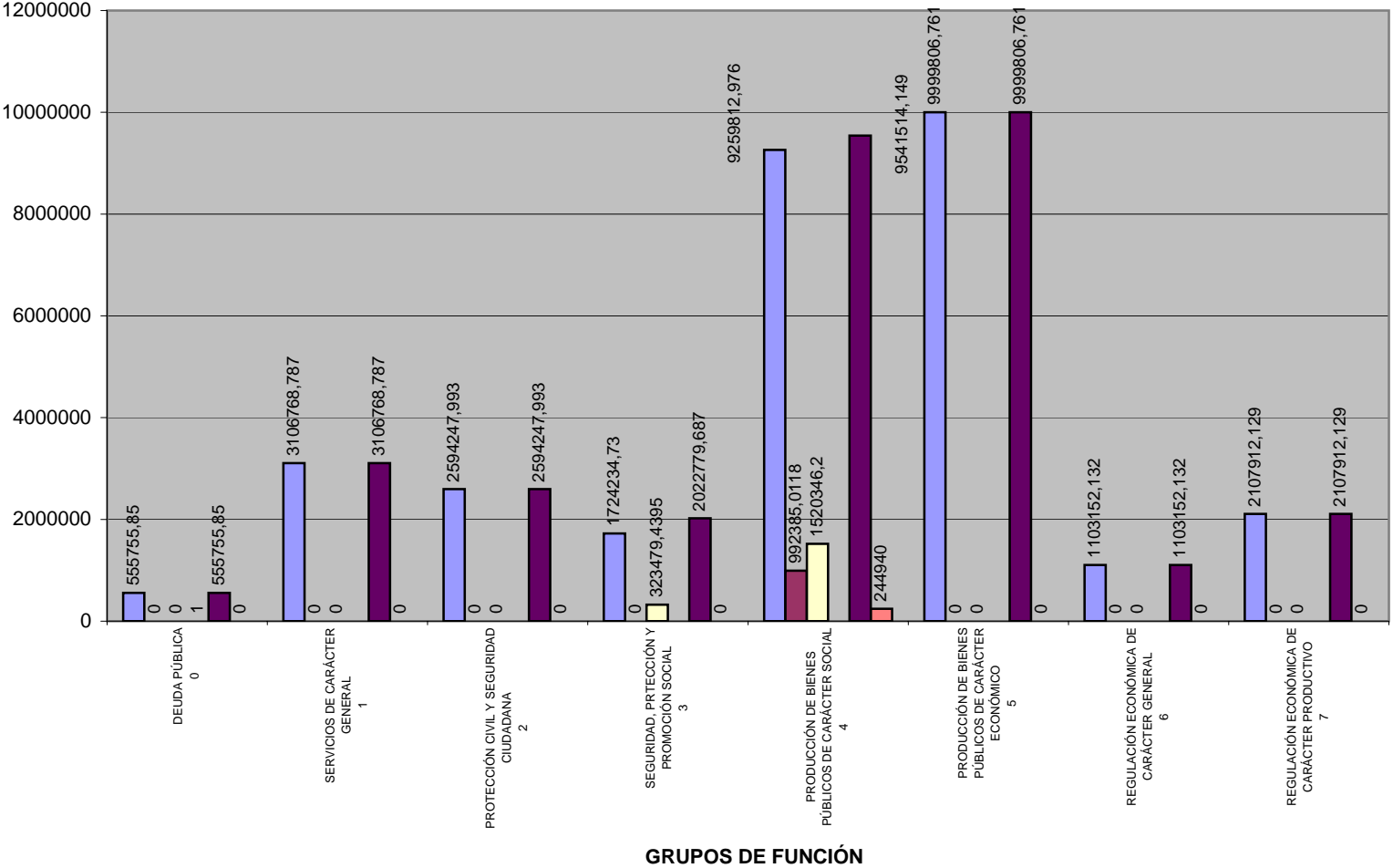
ESTADO DE GASTOS=

CAPÍTULO	TÍTULO	PTO. AYUNTAMIENTO	PTO.PATR. DEPORTIVO MUNICIPAL.	PTO.PATR. CULTURA.M.	SM VPI G,SL	PTO CONSOLIDADO
		EUROS	EUROS	EUROS	EUROS	EUROS
I	GASTOS DE PERSONAL	7.267.426,25	517.991,03	734.534,83	42.550,50	8.562.502,61
II	GAST.BIENES Y SERV.CORRIENTES	7.199.857,92	362.195,00	883.265,01	67.449,50	8.512.767,43
III	GAST. FINANCIEROS	239.636,73	4.000,00	10.000,00	0,00	253.636,73
IV	TRANSFERENCIAS CORRIENTES	4.271.039,47	108.198,98	216.025,80	0,00	2.229.299,73
VI	INVERSIONES REALES.	10.919.853,17	0,00	0,00	134.940,00	11.054.793,17
VII	TRANSFERENCIAS DE CAPITAL	137.940,00	0,00	0,00	0,00	3.000,00
VIII	ACTIVOS FINANCIEROS	25.000,00	0,00	0,00	0,00	25.000,00
IX	PASIVOS FINANCIEROS	390.937,82	0,00	0,00	0,00	390.937,82
TOTAL		30.451.691,36	992.385,01	1.843.825,64	244.940,00	31.031.937,49

PRESUPUESTO GENERAL CONSOLIDADO : ESTADO DE GASTOS POR CAPÍTULOS



**PRESUPUESTOS DEL GENERAL DEL AYUNTAMIENTO DE GUADARRAMA Y EL CONSOLIDADO
POR GRUPOS DE FUNCIÓN
- EJERCICIO 2009-**

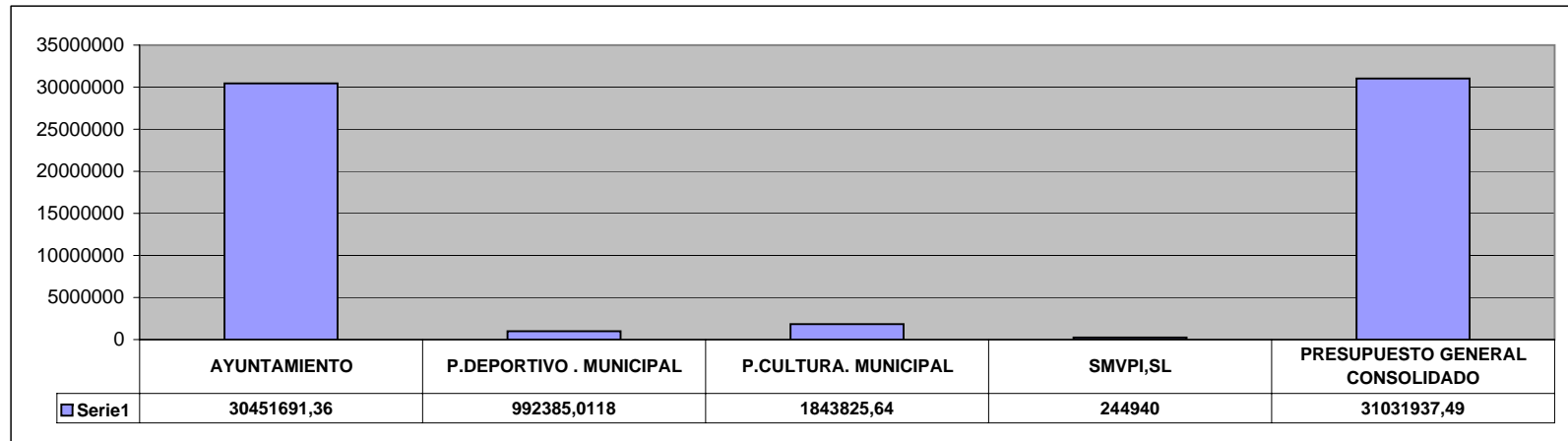


**PRESUPUESTO GENERAL DEL AYUNTAMIENTO CONSOLIDADO POR GRUPOS DE FUNCIÓN -
EJERCICIO 2009**

GRUPO	TÍTULO GRUPO FUNCIONAL	AYUNTAMIENTO	P.DEPORTIVO - MUNICIPAL	P.CULTURA. MUNICIPAL	SM VPI,SL	PRESUPUESTO GENERAL CONSOLIDADO
		EUROS	EUROS	EUROS		EUROS
0	DEUDA PÚBLICA	555.755,85	0,00	0,00	0,00	555.755,85
1	SERVICIOS DE CARÁCTER GENERAL	3.106.768,79	0,00	0,00	0,00	3.106.768,79
2	PROTECCIÓN CIVIL Y SEGURIDAD CIUDADANA	2.594.247,99	0,00	0,00	0,00	2.594.247,99
3	SEGURIDAD, PRTECCIÓN Y PROMOCIÓN SOCIAL	1.724.234,73	0,00	323.479,44	0,00	2.022.779,69
4	PRODUCCIÓN DE BIENES PÚBLICOS DE CARÁCTER SOCIAL	9.259.812,98	992.385,01	1.520.346,20	244.940,00	9.541.514,15
5	PRODUCCIÓN DE BIENES PÚBLICOS DE CARÁCTER ECONÓMICO	9.999.806,76	0,00	0,00	0,00	9.999.806,76
6	REGULACIÓN ECONÓMICA DE CARÁCTER GENERAL	1.103.152,13	0,00	0,00	0,00	1.103.152,13
7	REGULACIÓN ECONÓMICA DE CARÁCTER PRODUCTIVO	2.107.912,13	0,00	0,00	0,00	2.107.912,13
TOTAL ESTADO DE GASTOS =		30.451.691,36	992.385,01	1.843.825,64	244.940,00	31.031.937,49

PRESUPUESTO GENERAL DEL AYUNTAMIENTO - EJERCICIO 2009

TOTAL ESTADO DE GASTOS	AYUNTAMIENTO	P.DEPORTIVO . MUNICIPAL	P.CULTURA. MUNICIPAL	SMVPI,SL	PRESUPUESTO GENERAL CONSOLIDADO
	30.451.691,36	992.385,01	1.843.825,64	244.940,00	31.031.937,49



	611	ADMINISTRACIÓN FINANCIERA		15.000,00	2.495.790	12.036	2.002.552	27.036	4.498.342		0	0
2009	751	60186	DES. LOCAL.- CENTRO COMERCIAL ABIERTO 5ª FASE 2009 PARKING	402.821,96	67.023.935		0				3	402.821,96
2008	751	60187	DES. LOCAL.- PLAN DINAMIZACIÓN TURÍSTICA	535.500,00	89.099.703						3	1.121.666,67
	751	60	DES. LOCAL.- INVERSIÓN NUEVA EN INFRAESTRUCTURA Y BIENES DESTINADOS AL USO GENERAL	938.321,96	156.123.637,64	0,00	0,00	0,00	0,00			1.524.488,63
2009	751	62600	DES. LOCAL.- EQUIPAMIENTO INFORMÁTICO	600,00	99.832		0	600,00	99.832	ANUAL		0,00
	751	62	DES. LOCAL.- INVERSIÓN NUEVA ASOCIADA AL FUNCIONAMIENTO OPERATIVO DE LOS SERVICIOS	600,00	99.832	0,00	0	600,00	99.832			0,00
2008	751	64001	DES. LOCAL.- PROYECTO MADRID DIGITAL	5.082,80	845.707		0			ANUAL		0,00
2008	751	64002	DES. LOCAL.- PROYECTO SERVICIOS PÚBLICOS DIGITALES	15.358,18	2.555.386		0	15.358,18	2.555.386	ANUAL		0,00
	751	64	GASTOS EN INVERSIONES DE CARÁCTER INMATERIAL	20.440,98	3.401.093	0,00	0	15.358,18	2.555.386			0,00
	751	DESARROLLO LOCAL		959.362,94	156.223.469	0	0	600	99.832			1.524.488,63
				10.919.853,17	1.539.095.910	5.757.333,70	957.939.725,01	9.951.521,37	1.684.466.498,45			4.175.694,85

AMBIENTO DE GUADARRAMA 2009 (1ª PARTE)

INVERSIÓN			FINANCIACIÓN		TÍTULO PARTIDA DEL ESTADO DE INGRESOS		
PLURIANUAL			TOTAL	MUNICIPAL	COFINANCIACIÓN		
2011/ 60%	2012/50%	2013/50%			TIPO	% ó euros	
0,00	0,00	0,00	0,00	SI			
0,00	0,00	0,00	0,00	SI			
0,00	0,00	0,00	0,00	SI			
0,00	0,00	0,00	0,00	SI			
0,00	0,00	0,00	0,00				
				SI		0,00	
0,00	0,00	0,00	0,00				
0,00	0,00	0,00	0,00				
0,00	0,00	0,00	0,00	SI			
0,00	0,00	0,00	0,00	SI			
0,00	0,00	0,00	0,00	SI			
0,00	0,00	0,00	0,00	SI			
0,00	0,00	0,00	0,00	SI			
0,00	0,00	0,00	0,00				
0,00	0,00	0,00	0,00				
0,00	0,00	0,00	0,00	SI			
0,00	0,00	0,00	0,00	SI			
0,00	0,00	0,00	0,00				
0,00	0,00	0,00	0,00				
0,00	0,00	0,00	0,00	SI			
0,00	0,00	0,00	0,00	SI			
0,00	0,00	0,00	0,00				
0,00	0,00	0,00	0,00				
0,00	0,00	0,00	0,00	SI			
0,00	0,00	0,00	0,00	SI			
0,00	0,00	0,00	0,00				
0,00	0,00	0,00	0,00				
0,00	0,00	0,00	0,00	SI			
0,00	0,00	0,00	0,00	SI	SUBV.CAM	100	75551
							TRANSF. CAM.- CONVENIO EDUCACIÓN 2008
0,00	0,00	0,00	0,00	SI			
0,00	0,00	0,00	0,00	SI			
0,00	0,00	0,00	0,00				
0,00	0,00	0,00	0,00	SI	SUBV.CAM	28.062,62	
0,00	0,00	0,00	0,00	SI	SUBV.CAM	402.821,96	
0,00	0,00	0,00	101.232,72				
0,00	0,00	0,00	0,00	SI			
0,00	0,00	0,00	0,00				
0,00	0,00	0,00	101.232,72				
0,00	0,00	0,00	0,00		SUBV.CAM	69.267,20	87211
							REMANENTE DE TESORERÍA- OPERACIONES DE CAPITAL: PROGRAMA SIG
0,00	0,00	0,00	0,00				
0,00	0,00	0,00	0,00				
0,00	0,00	0,00	0,00	SI			
0,00	0,00	0,00	0,00	SI			
0,00	0,00	0,00	0,00				
0,00	0,00	0,00	0,00	SI			
0,00	0,00	0,00	0,00				
0,00	0,00	0,00	0,00				
0,00	0,00	0,00	0,00	SI	CONTRIBUCIONES ESPECIAL	60/40	36001
					CONTRIBUCIONES ESPECIAL	60/40	36002
							CONTRIB.ESP OBRA SANEAMIENTO CALLE PRADO LUIS (CONTRIBUCIONES ESPECIALES 60/40)
							CONTRIB. ESPECIALES SANEAMIENTO CALLE BURGOS, LOGROÑO,ETC (CONTRIBUCIONES ESPECIALES 60/40)
0,00	0,00	0,00	0,00				
0,00	0,00	0,00	0,00				
0,00	0,00	0,00	0,00				
0,00	0,00	0,00	0,00	SI			
0,00	0,00	0,00	0,00	SI			
0,00	0,00	0,00	0,00				

0,00	0,00	0,00	0,00					
			0,00	SI				
0,00	0,00	0,00	0,00					
0,00	0,00	0,00	0,00	SI				
0,00	0,00	0,00	0,00					
0,00	0,00	0,00	0,00	SI				
0,00	0,00	0,00	0,00					
0,00	0,00	0,00	0,00	SI				
0,00	0,00	0,00	0,00					
0,00	0,00	0,00	0,00		APORTACION CAIXA	20.500,00	87212	REMANENTE DE TESORERÍA- OPERACIONES DE CAPITAL-TRANSFERENCIA OBRA SOCIAL LA CAIXA- EQUIPAMIENTO CASA JUVENTUD
0,00	0,00	0,00	0,00					
0,00	0,00	0,00	0,00	SI				
0,00	0,00	0,00	0,00					
0,00	0,00	0,00	0,00	SI				
0,00	0,00	0,00	0,00	SI				
0,00	0,00	0,00	0,00		SUBV.CAM	100	75567	TRANSF. CAM.- SUBV. *CULTURA.-INVERSION EN INSTRUMENTOS Y EQUIPAMIENTO.-ESC.MÚSICA*
0,00	0,00	0,00	0,00	SI				
0,00	0,00	0,00	0,00					
0,00	0,00	0,00	0,00	SI				
0,00	0,00	0,00	0,00		SUBV.CAM	60.000,00	75566	TRANSF. CAM.- SUBVENCIÓN PISTAS DE PADEL
0,00	0,00	0,00	0,00	SI				
0,00	0,00	0,00	135.000,00	SI				
0,00	0,00	0,00	135.000,00					
0,00	0,00	0,00	0,00	SI				
0,00	0,00	0,00	0,00					
0,00	0,00	0,00	0,00					
0,00	0,00	0,00	0,00					
0,00	0,00	0,00	135.000,00					
0,00	0,00	0,00	0,00	SI		0,00		
0,00	0,00	0,00	0,00	SI				
0,00	0,00	0,00	0,00	SI				
0,00	0,00	0,00	0,00	SI				
0,00	0,00	0,00	0,00		FONDO ESTATAL DE INV	100%	72008	TRASF.ESTADO. PLAN ESTATAL DE INVERSIÓN LOCAL OBRAS.-INSTALACIÓN ALUMBRADO PÚBLICO EN URBANIZACIÓN PRADO SAN JUAN.
0,00	0,00	0,00	0,00		FONDO ESTATAL DE INV	100%	72009	TRASF.ESTADO. PLAN ESTATAL DE INVERSIÓN LOCAL OBRAS.-PAVIMENTACIÓN CEMENTERIO
0,00	0,00	0,00	0,00		TRANSF.CONV.	50	78000	TRANSF. URBANIZACIONES.- CONSEJO SECTORIAL (finac. 50%)
0,00	0,00	0,00	0,00	SI				
0,00	0,00	0,00	1.014.000,00	SI				
0,00	0,00	0,00	0,00	SI				
0,00	0,00	0,00	0,00	SI				
0,00	0,00	0,00	0,00		CONTRIBUCIONES ESPECIA	60/40	36003	CONTRIB. ESPECIALES URBANIZACIÓN CALLE PINTOR ZULOAGA (CONTRIBUCIONES ESPECIALES 60/40)
0,00	0,00	0,00	0,00		CONTRIBUCIONES ESPECIA	60/40	36004	CONTRIB. ESPECIALES URBANIZACIÓN CALLE GREDOS (CONTRIBUCIONES ESPECIALES 60/40)
0,00	0,00	0,00	0,00		CONTRIBUCIONES ESPECIA	60/40	36005	CONTRIB. ESPECIALES URBANIZACIÓN LANCHUELA (CONTRIBUCIONES ESPECIALES 60/40)
0,00	0,00	0,00	0,00		CONTRIBUCIONES ESPECIA	60/40	36006	CONTRIB. ESPECIALES URBANIZACIÓN CRISTOBAL COLÓN (CONTRIBUCIONES ESPECIALES 60/40)
0,00	0,00	0,00	0,00			60	78009	TRANSF. OBRAS.- CONVENIO SECTOR VII: -VIAL SECTOR VII- (60%)
0,00	0,00	0,00	200.973,50		CONVENIO		78001	TRANSF. PARQUESOL
0,00	0,00	0,00	2.414.973,50					
0,00	0,00	0,00	0,00		FONDO ESTATAL DE INV	100%	72002	TRASF.ESTADO. PLAN ESTATAL DE INVERSIÓN LOCAL OBRAS.- RENOVACIÓN RED DE SANEAMIENTO EN C/ LA CAÑADA
0,00	0,00	0,00	0,00		FONDO ESTATAL DE INV	100%	72003	TRASF.ESTADO. PLAN ESTATAL DE INVERSIÓN LOCAL OBRAS.- ASFALTADO Y PARCHEO DE CALLES GUADARRAMA Y VALLE DEL OROTAVA
0,00	0,00	0,00	0,00		FONDO ESTATAL DE INV	100%	72004	TRASF.ESTADO. PLAN ESTATAL DE INVERSIÓN LOCAL OBRAS.- ACERADO EN CALLE SAN ROQUE
0,00	0,00	0,00	0,00		FONDO ESTATAL DE INV	100%	72005	TRASF.ESTADO. PLAN ESTATAL DE INVERSIÓN LOCAL OBRAS.- RENOVACIÓN PAVIMENTACIÓN CALLE VIRGEN DE LAS ANGUSTIAS Y DOCTOR FEDERICO RUBIO
0,00	0,00	0,00	0,00		FONDO ESTATAL DE INV	100%	72010	TRASF.ESTADO. PLAN ESTATAL DE INVERSIÓN LOCAL OBRAS.- COLECTOR CALLE REAL DE MERINAS
0,00	0,00	0,00	0,00		FONDO ESTATAL DE INV	100%	72006	TRASF.ESTADO. PLAN ESTATAL DE INVERSIÓN LOCAL OBRAS.- CONSTRUCCIÓN DE EDIFIOS PARA NICHOS
0,00	0,00	0,00	0,00	SI				
0,00	0,00	0,00	0,00	SI				
0,00	0,00	0,00	0,00		FONDO ESTATAL DE INV	100%	72007	TRASF.ESTADO. PLAN ESTATAL DE INVERSIÓN LOCAL OBRAS.- REMODELACIÓN CUBIERTAS ANTIGUA IGLESIA DE GUADARRAMA (LA TORRE)
0,00	0,00	0,00	0,00	SI				
0,00	0,00	0,00	0,00					
0,00	0,00	0,00	0,00		SUBV.CAM	70%	75564	TRANSF. CAM.- SUBV. CENTRO ACOGICA ANIMALES
0,00	0,00	0,00	0,00					
0,00	0,00	0,00	0,00	SI				
0,00	0,00	0,00	0,00					

0	0	0	0					
402.821,96	0,00	0,00	805.643,92		SUBV.CAM		75569	TRANSF. CAM.- SUBV. CENTRO COMERCIAL ABIERTO 4ª FASE(50%)
1.121.666,67	1.121.666,67		3.365.000,00		ESTADO	33%	72001	TRAS.F.ESTADO. PLAN DINAMIZACIÓN- APORTACIÓN ESTADO 2009
1.524.488,63	1.121.666,67	0,00	4.170.643,92					
0,00	0,00	0,00	0,00	SI				
0,00	0,00	0,00	0,00					
0,00	0,00	0,00	0,00	SI				
0,00	0,00	0,00	0,00	SI				
0,00	0,00	0,00	0,00					
1.524.488,63	1.121.666,67	0,00	4.170.643,92					
1.524.488,63	1.121.666,67	0,00	6.821.850,14					